

MojPosao

Ispijanje kave na radnom mjestu

Zagreb, prosinac 2011.

Sadržaj

1. Uvod.....	1
2. Ispijanje kave na radnom mjestu	1
2.1 Koliko kave pijemo	1
2.2 Razlozi ispijanja kave.....	5
2.3 Gdje pijemo kavu	6
2.4 Koliko vremena i novaca nas košta kava	8
3. Struktura ispitanika	10

Popis grafikona

Grafikon 1. Pijete li kavu za vrijeme radnog vremena?	1
Grafikon 2. Pijete li kavu za vrijeme radnog vremena? – obzirom na spol	1
Grafikon 3. Pijete li kavu za vrijeme radnog vremena? – obzirom na dob	2
Grafikon 4. Pijete li kavu za vrijeme radnog vremena? – obzirom na regiju.....	2
Grafikon 5. Pijete li kavu za vrijeme radnog vremena? – obzirom na veličinu tvrtke.....	2
Grafikon 6. Pijete li kavu za vrijeme radnog vremena? – obzirom na tip vlasništva tvrtke.....	3
Grafikon 7. Koliko kava dnevno, za vrijeme radnog vremena, popijete?	3
Grafikon 8. Koliko kava dnevno, za vrijeme radnog vremena, popijete? – obzirom na spol	4
Grafikon 9. Koliko kava dnevno, za vrijeme radnog vremena, popijete? – obzirom na veličinu tvrtke	4
Grafikon 10. Koliko kava dnevno, za vrijeme radnog vremena, popijete? – obzirom na tip vlasništva tvrtke ..	5
Grafikon 11. Kavu pijete jer: (moguće više odgovora)	5
Grafikon 12. Kojim radnim danima najviše trebate kavu? (moguće više odgovora).....	6
Grafikon 13. U koje doba vam je najpotrebnija kava ili najčešće pijete kavu? (moguće više odgovora)	6
Grafikon 14. Imate li u prostorima tvrtke kuhinju i/ili kantinu gdje možete popiti kavu?.....	7
Grafikon 15. Gdje pripremate kavu na radnom mjestu?	7
Grafikon 16. Kavu najčešće pijete:	7
Grafikon 17. Kavu najčešće pijete: - obzirom na tip vlasništva tvrtke	8
Grafikon 18. Koliko prosječno vremena 'potrošite' na pauze za kavu u jednom danu?	8
Grafikon 19. Koliko prosječno vremena 'potrošite' na pauze za kavu u jednom danu? – obzirom na to puše li ili ne.....	9
Grafikon 20. Kako financirate kavu na poslu?	9
Grafikon 21. Koliko novaca dnevno prosječno potrošite na kavu?	10
Grafikon 22. Struktura ispitanika prema spolu:	10
Grafikon 23. Struktura ispitanika prema dobi:	11
Grafikon 24. Struktura ispitanika prema regiji:	11
Grafikon 25. Tip vlasništva tvrtke u kojoj radite?	12
Grafikon 26. Veličina tvrtke ili institucije u kojoj radite?	12

1. Uvod

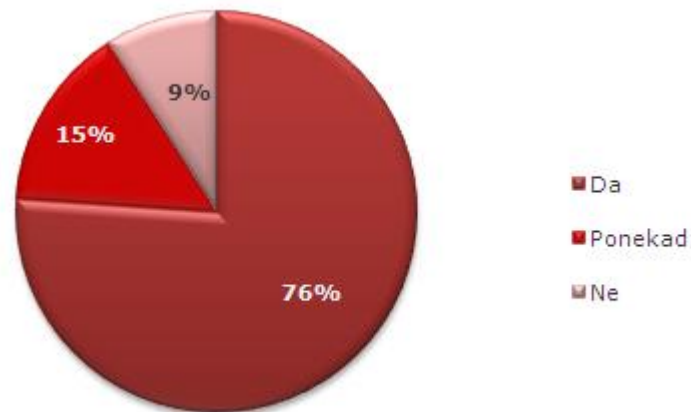
Neki piju crnu, neki s mlijekom. Neki uživaju u slatkoj, neki u gorkoj. Kakva god bila, neki zaposlenici u kavi ne samo da uživaju već ju koriste kao pogon u svojim karijerama. **MojPosao** je tijekom listopada i studenog 2011. godine na više od 500 ispitanika proveo istraživanje o tome koliko kave pijemo za vrijeme radnog vremena.

2. Ispijanje kave na radnom mjestu

2.1 Koliko kave pijemo

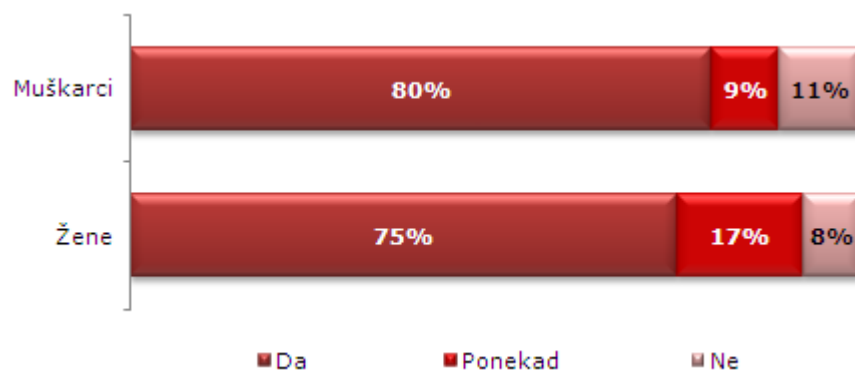
Većina ispitanika, njih tri četvrtine (76%) za vrijeme radnog vremena redovito pije kavu. 15% ispitanika kavu na radnom mjestu pije povremeno, dok svega 9% ispitanika kavu nikada ne pije.

Grafikon 1. Pijete li kavu za vrijeme radnog vremena?



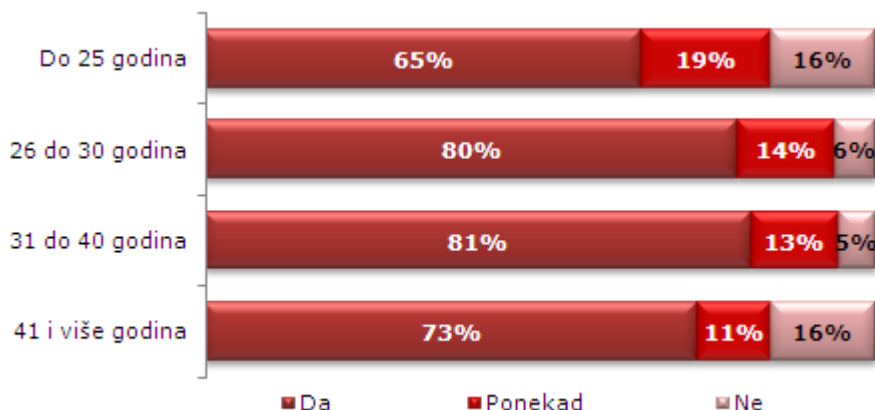
Kavu redovito za vrijeme radnog vremena pije nešto više muškaraca (80%) nego žena (75%). Međutim, žene češće povremeno piju kavu (17%) nego muškarci (9%), tako da ukupno gledajući više žena (92%) nego muškaraca (89%) pije kavu barem povremeno.

Grafikon 2. Pijete li kavu za vrijeme radnog vremena? – obzirom na spol



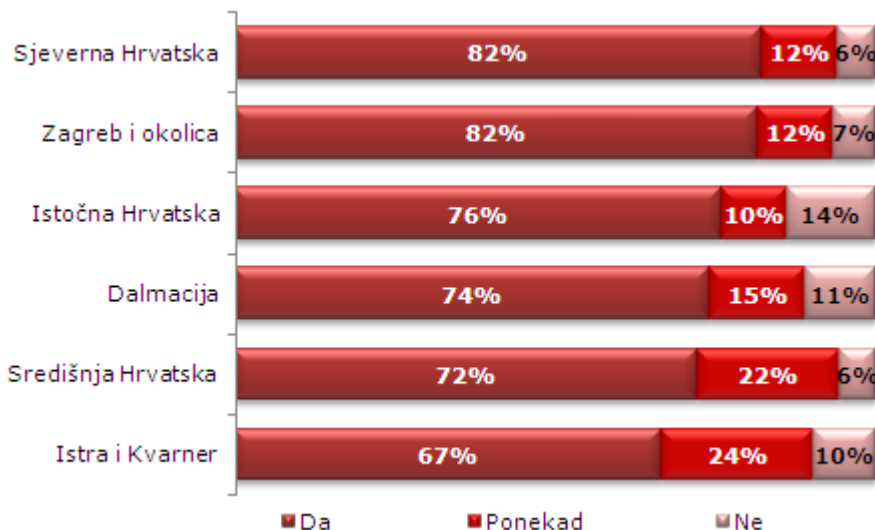
Najmlađi (do 25 godina) i najstariji (stariji od 40 godina) ispitanici u najmanjoj mjeri piju kavu. Po 16% ispitanika iz tih dobnih skupina kavu uopće ne pije. Kav u najvećoj mjeri, pije najviše ispitanika u dobi između 31 do 40 godina, njih 95% pije kavu barem povremeno. Što se tiče redovnog ispijanja kave, također ispitanici u dobi od 31 do 40 godina u najvećoj mjeri redovno ispijaju kavu, njih 81%.

Grafikon 3. Pijete li kavu za vrijeme radnog vremena? – obzirom na dob



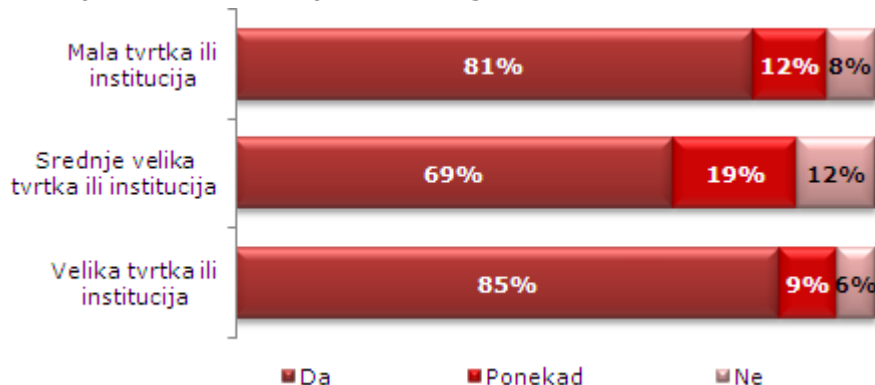
U najvećoj mjeri, kavu ne piju ispitanici istočne Hrvatske (14% ih kavu uopće ne pije) i Dalmacije (11% ih ne pije kavu). Redovno kavu najviše piju ispitanici sjeverne Hrvatske (82%) te Zagreba i okolice (82%), a najmanje iz Istre i Kvarnera gdje 67% ispitanika redovno pije kavu.

Grafikon 4. Pijete li kavu za vrijeme radnog vremena? – obzirom na regiju



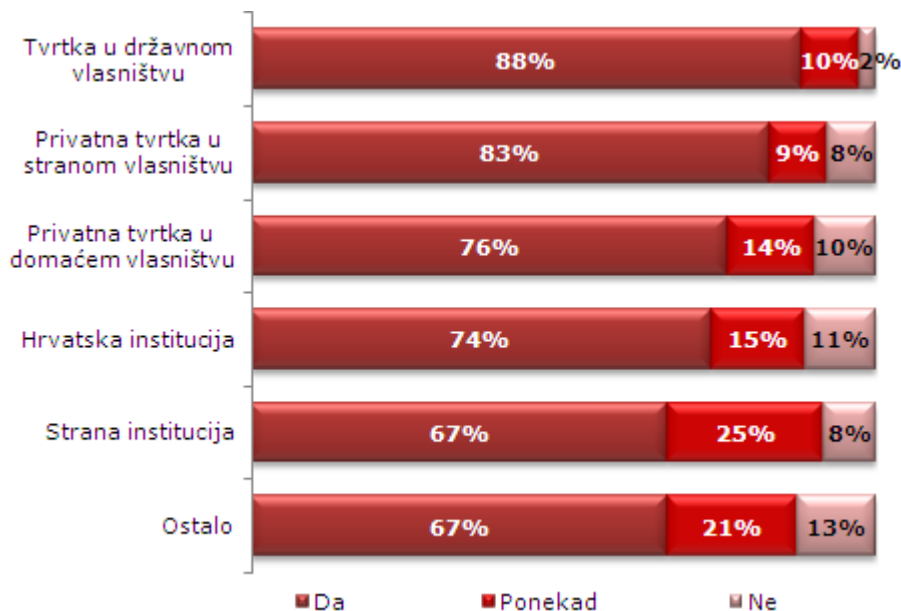
Kava se redovno ispija u malim i velikim tvrtkama i institucijama; 85% ispitanika zaposlenih u velikim tvrtkama redovno pije kavu na radnom mjestu. Ispitanici iz srednjih tvrtki najmanje piju kavu, njih 12% ju uopće ne pije.

Grafikon 5. Pijete li kavu za vrijeme radnog vremena? – obzirom na veličinu tvrtke



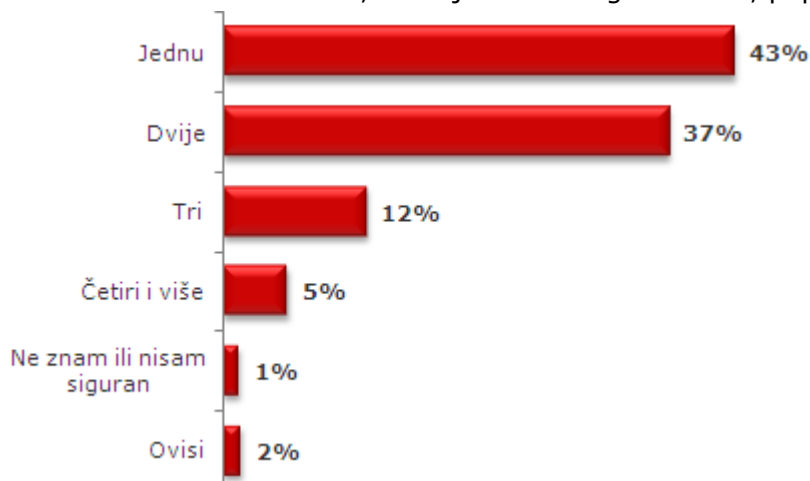
Kava se za vrijeme radnog vremena u najvećoj mjeri pije u državnim tvrtkama. Čak 88% ispitanika zaposleni u tvrtkama u pretežno državnom vlasništvu redovno pije kavu za vrijeme radnog vremena, dok ju svega 2% ispitanika ne pije. Kavu najmanje redovito piju zaposleni u stranim institucijama, dok općenito kavu ne piju najviše ispitanici zaposleni u hrvatskim institucijama (11% ih ne pije kavu).

Grafikon 6. Pijete li kavu za vrijeme radnog vremena? – obzirom na tip vlasništva tvrtke



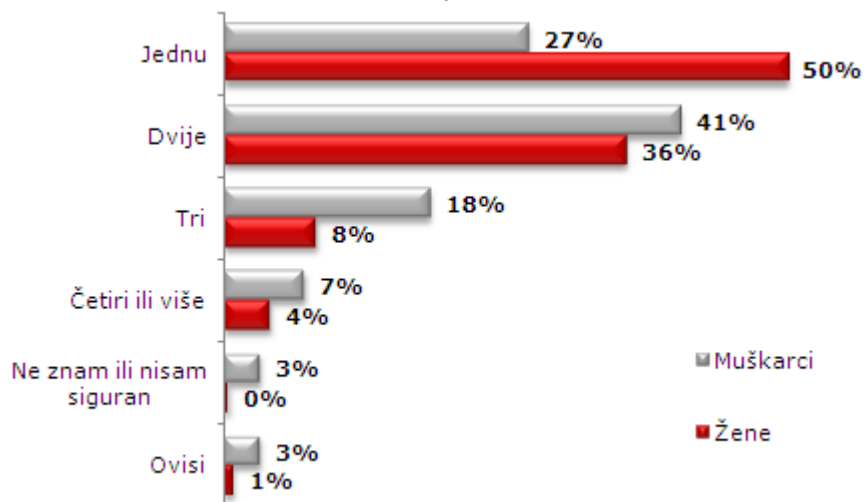
Najviše ispitanika (43%) koji piju kavu, najčešće piju jednu kavu za vrijeme radnog vremena. Nešto više od trećine ispitanika (37%) pije dvije kave dnevno, dok njih 12% pije tri kave dnevno. Tek manjem broju ispitanika (2%) količina kave ovisi o nekim drugim faktorima kao što su količina posla, broj sastanaka u danu ili vremenske (ne)prilike.

Grafikon 7. Koliko kava dnevno, za vrijeme radnog vremena, popijete?



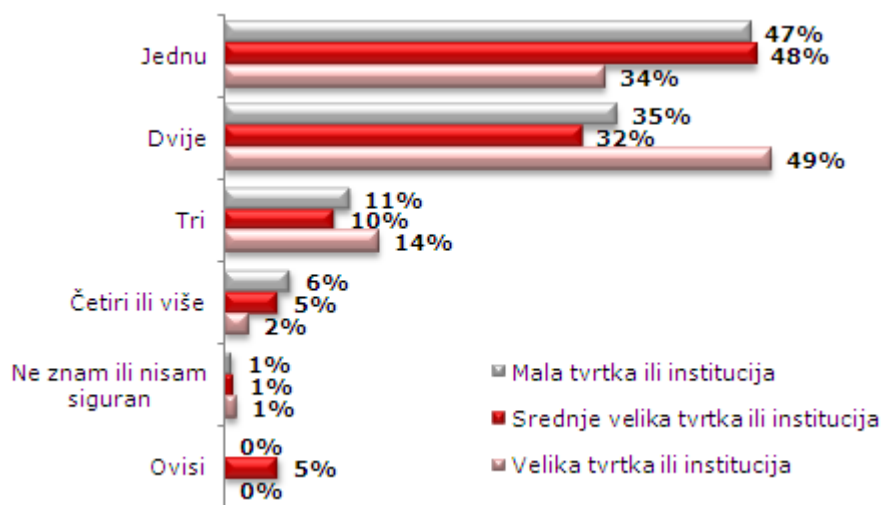
Muškarci, količinski, piju više kave od žena. Žene češće popiju jednu kavu za vrijeme radnog vremena (50%) nego muškarci (27%). Dvije kave za vrijeme radnog vremena popije 41% muškaraca i 36% žena, a tri kave popije 18% muškaraca i svega 8% žena.

Grafikon 8. Koliko kava dnevno, za vrijeme radnog vremena, popijete? – obzirom na spol



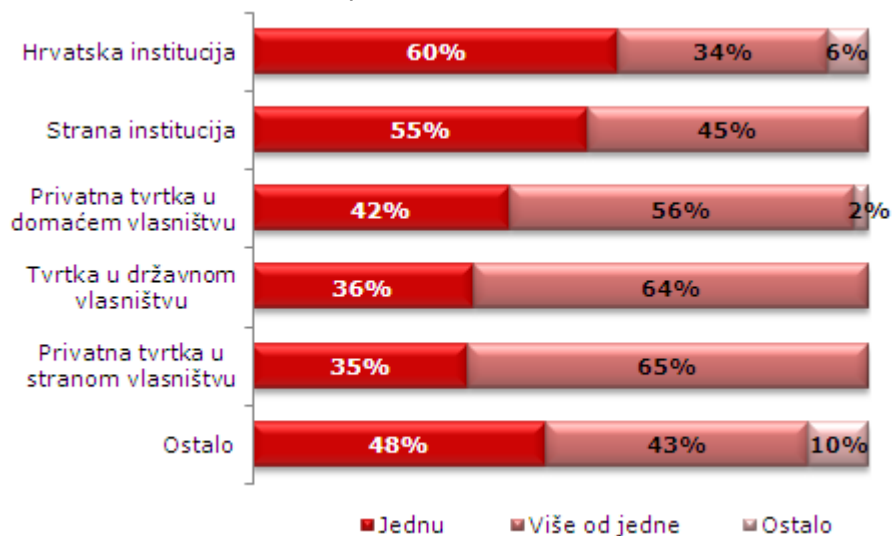
Dok se u malim i srednjim tvrtkama ili institucijama pije podjednako kave, u velikim tvrtkama se pije više kave. Više od jedne kave za vrijeme radnog vremena pije 65% ispitanika zaposlenih u velikim tvrtkama ili institucijama, 47% ispitanika zaposlenih u srednjim te 52% ispitanika zaposlenih u malim tvrtkama ili institucijama.

Grafikon 9. Koliko kava dnevno, za vrijeme radnog vremena, popijete? – obzirom na veličinu tvrtke



Količinski, najmanje kave pije se u domaćim institucijama, 60% ispitanika pije samo jednu kavu za vrijeme radnog vremena. Veće količine piju se u privatnim tvrtkama u pretežno stranom vlasništvu (65% ispitanika pije više od jedne kave) te u državnim tvrtkama gdje 64% ispitanika pije više od jedne kave za vrijeme radnog vremena.

Grafikon 10. Koliko kava dnevno, za vrijeme radnog vremena, popijete? – obzirom na tip vlasništva tvrtke



2.2 Razlozi ispijanja kave

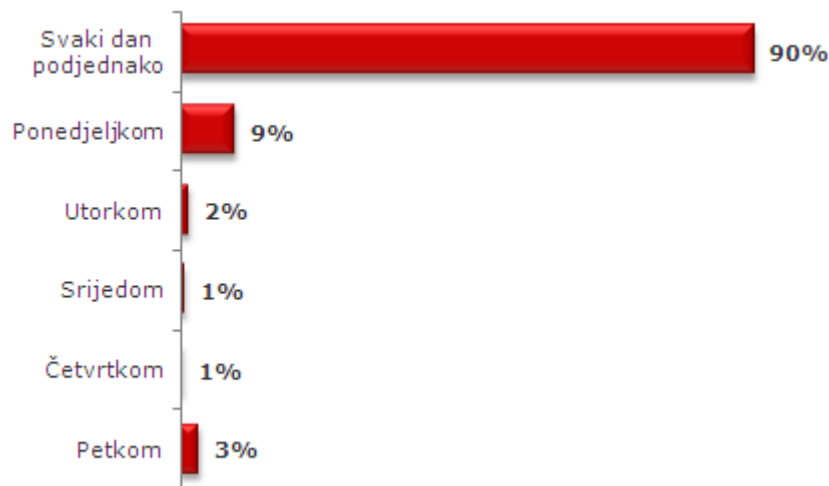
Najviše ispitanika (45%) kavu pije jer im pomaže da ostanu budi, odnosno da se razbude. 42% ispitanika kavu pije jer im je ukusna, dok njih trećina (35%) kavu pije jer vole pijuckati topli napitak. Petina ispitanika (20%) kavu pije jer im paše uz cigarete. 4% ispitanika navelo je druge razloge kao što su navika ili druženje s kolegama.

Grafikon 11. Kavu pijete jer: (moguće više odgovora)



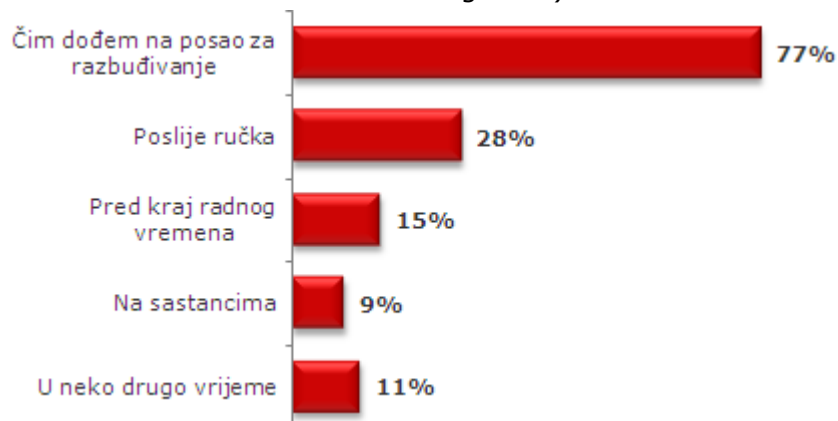
Većina ispitanika (90%) svaki dan pije podjednake količine kave. 9% ispitanika najviše kave piju ponedjeljkom. Količina kave se smanjuje kroz tjedan da bi se malo pojačana konzumacija primijetila na kraju radnog tjedna kada 3% ispitanika treba veće količine kave.

Grafikon 12. Kojim radnim danima najviše trebate kavu? (moguće više odgovora)



Većina ispitanika (77%) kavu pije čim ujutro dođu na posao. 28% ispitanika kavu pije poslije ručka, a 15% pri kraju radnog vremena. 11% ispitanika kavu pije u neko drugo vrijeme kao što je u vrijeme pauze ili kada su u noćnoj smjeni.

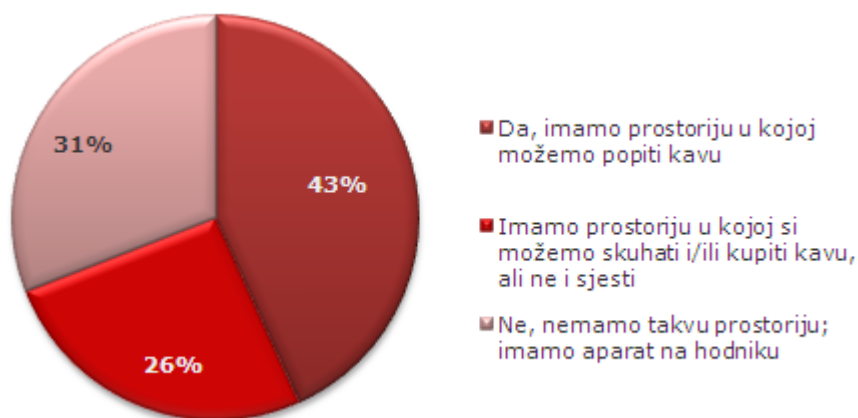
Grafikon 13. U koje doba vam je najpotrebnija kava ili najčešće pijete kavu? (moguće više odgovora)



2.3 Gdje pijemo kavu

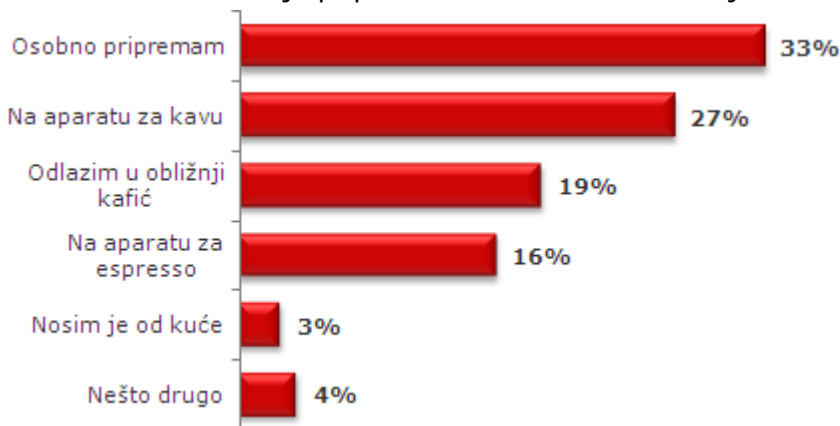
Gotovo polovica ispitanika (43%) u tvrtki u kojoj rade imaju prostoriju u kojoj se mogu sjesti i popiti kavu, dok trećina ispitanika (31%) ima samo aparat za kavu na hodniku.

Grafikon 14. Imate li u prostorima tvrtke kuhinju i/ili kantu gdje možete popiti kavu?



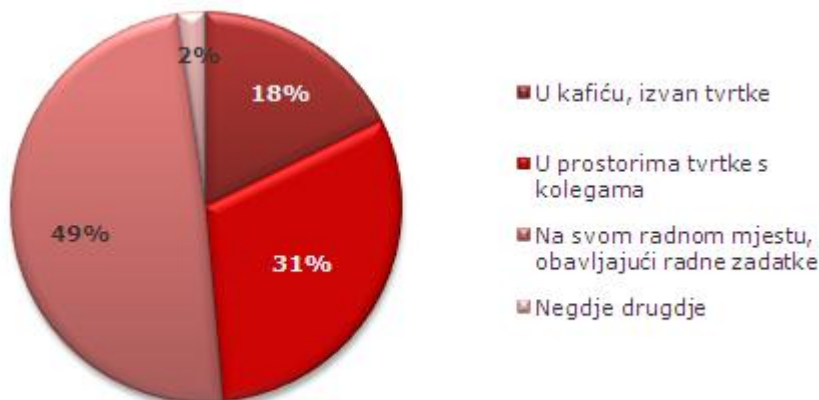
Trećina ispitanika (33%) kavu za vrijeme radnog vremena priprema osobno. 27% ispitanika kavu uzima na aparatu za kavu, a petina (19%) ih odlazi u obližnji kafić. 4% ispitanika odgovorilo je nešto drugo što se najčešće odnosi na domaćicu koja kuha kavu svim zaposlenima.

Grafikon 15. Gdje pripremate kavu na radnom mjestu?



Kavu polovica ispitanika (49%) pije za svojim radnim mjestom obavljajući radne zadatke. Trećina ispitanika (31%) kavu pije s kolegama unutar prostora tvrtke, a petina ispitanika (18%) izlazi u kafić izvan tvrtke.

Grafikon 16. Kavu najčešće pijete:



Na radnom mjestu u najvećoj mjeri kavu pije zaposleni u stranim institucijama (64%) i zaposleni u privatnim tvrtkama pretežno u stranom vlasništvu (53%). U kafiću kavu za vrijeme radnog vremena u najvećoj mjeri piju zaposleni u državnim institucijama (26%).

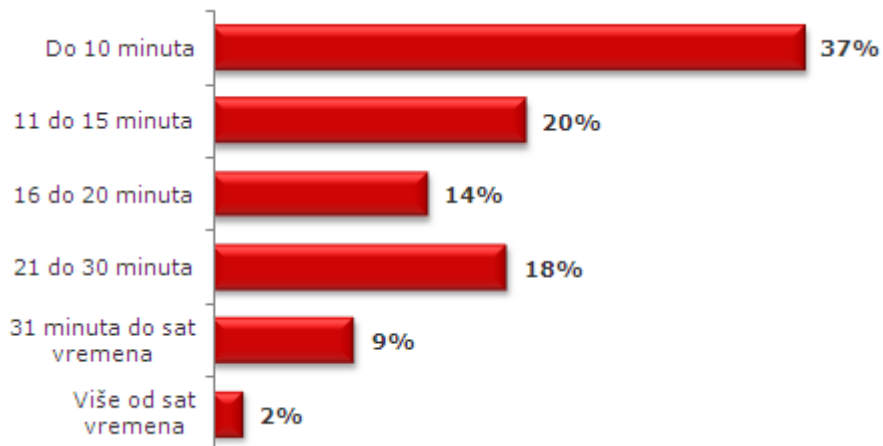
Grafikon 17. Kavu najčešće pijete: - obzirom na tip vlasništva tvrtke



2.4 Koliko vremena i novaca nas košta kava

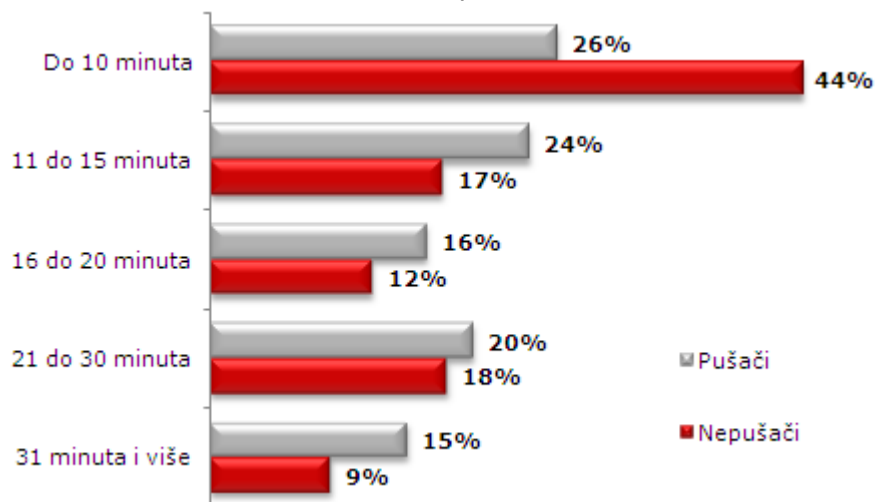
Najviše ispitanika (37%) na ispijanje kave dnevno prosječno potroši do 10 minuta, a petina ispitanika (20%) na pauze za kavu potroši između 11 i 15 minuta. Pola sata do sat vremena na kave potroši 9% ispitanika, dok ih 2% potroši i više od sat vremena.

Grafikon 18. Koliko prosječno vremena 'potrošite' na pauze za kavu u jednom danu?



Nepušači na pauzama za kavu provode manje vremena nego pušači. Gotovo polovica nepušača (44%) dnevno na kavu potroši do 10 minuta, dok isto vremena dnevno potroši svega četvrtina pušača (26%). Više od pola sata dnevno na pauze za kavu potroši 15% pušača i 9% nepušača.

Grafikon 19. Koliko prosječno vremena 'potrošite' na pauze za kavu u jednom danu? – obzirom na to puše li ili ne



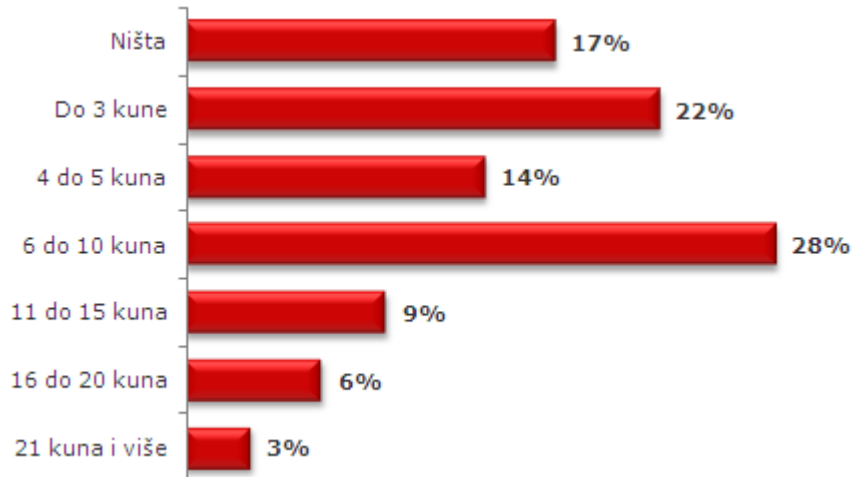
Polovica ispitanika (47%) kavu za vrijeme radnog vremena financiraju sami. 28% ispitanika kavu financira zajedno s kolegama, a čak petini ispitanika (21%) tvrtka osigurava besplatnu kavu. 4% ispitanika izjavilo je kako tvrtka djelomično sudjeluje u troškovima kave.

Grafikon 20. Kako financirate kavu na poslu?



Na kavu dnevno najveći broj ispitanika potroši između 6 i 10 kuna, što mjesečno iznosi prosječno 160 kuna. 17% ispitanika na kavu ne troši ništa dok ih 22% troši do 3 kune dnevno, a 9% između 11 i 15 kuna. Više od 15 kuna dnevno na kavu troši još 9% ispitanika.

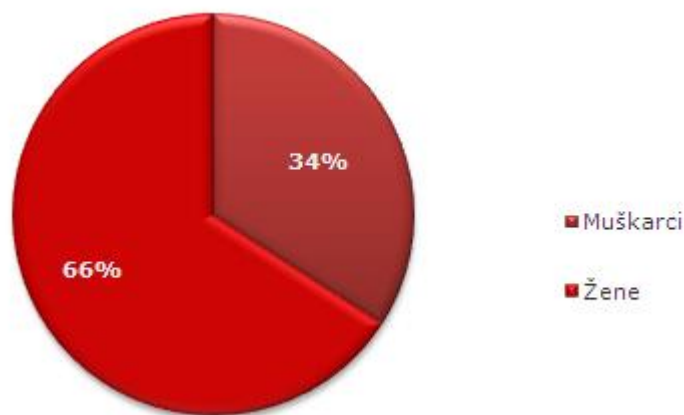
Grafikon 21. Koliko novaca dnevno prosječno potrošite na kavu?



3. Struktura ispitanika

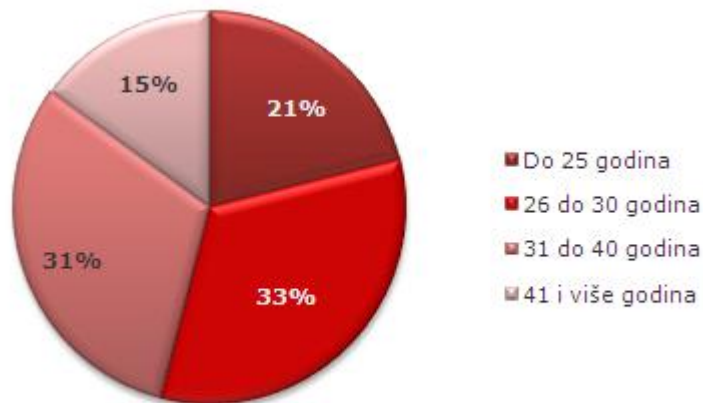
trećinu ispitanika u istraživanju činili su muškarci (34%), dok su dvije trećine žene (66%).

Grafikon 22. Struktura ispitanika prema spolu:



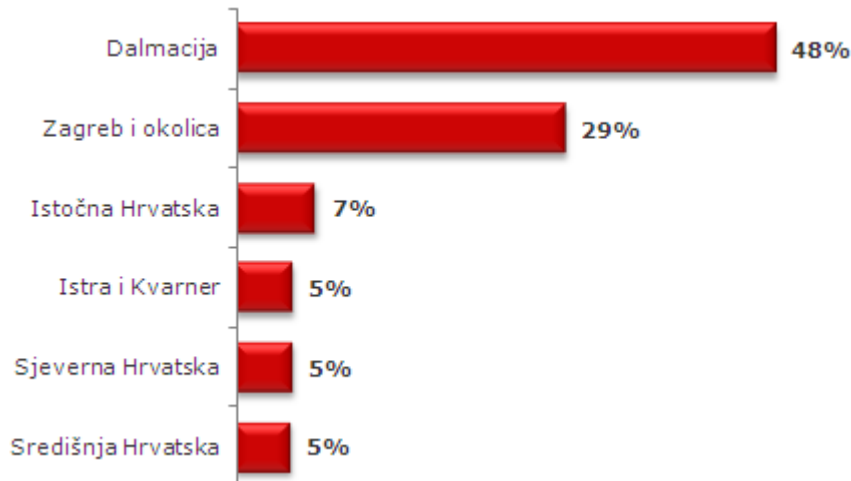
Najviše ispitanika (33%) koji su sudjelovali u istraživanju imaju između 26 i 30 godina. 31% ispitanika u dobi je od 31 do 40 godina, dok ih petina (21%) mlađih od 25 godina. Najmanje ispitanika (15%) ima 41 godinu ili više.

Grafikon 23. Struktura ispitanika prema dobi:



Gotovo polovica (48%) ispitanika je iz Dalmacije. 29% ispitanika je iz Zagreba i okolice, dok ih je značajno manje iz ostalih regija. 7% ispitanika je iz istočne Hrvatske, a po 5% ispitanika je iz Istre i Kvarnera te sjeverne (5%) i središnje (5%) Hrvatske.

Grafikon 24. Struktura ispitanika prema regiji:



Polovica ispitanika (50%) koji su sudjelovali u istraživanju radi u privatnoj tvrtki pretežno u domaćem vlasništvu. 17% ispitanika radi u privatnoj tvrtki pretežno u stranom vlasništvu, a 14% u hrvatskim institucijama. 11% ispitanika radi u tvrtki u pretežno hrvatskom državnom vlasništvu, dok je najmanje zaposlenih (3%) u stranim institucijama.

Grafikon 25. Tip vlasništva tvrtke u kojoj radite?



Najviše ispitanika (38%) radi u maloj tvrtki ili instituciji (manje od 50 zaposlenika). Trećina ispitanika (36%) radi u srednje velikoj, a četvrtina (26%) u velikoj tvrtki ili instituciji (više od 200 zaposlenika).

Grafikon 26. Veličina tvrtke ili institucije u kojoj radite?

