

**MojPosao**

**ISTRAŽIVANJE O BOŽIĆNICAMA  
2009**

Zagreb, prosinac 2009.

## Sadržaj

1. Uvod .....	1
2. Očekivanja zaposlenika za aktualnu godinu.....	1
3. Božićnice zaposlenika u 2008. godini .....	2
4. Pravo zaposlenika na božićnicu te visina adekvatne božićnice .....	2
5. Trinaesta plaća .....	4
6. Božićni poklon za maloljetno dijete.....	5
7. Dobivanje božićnica prema demografskim karakteristikama.....	5
7.1 Tip vlasništva tvrtke .....	5
7.2 Veličina tvrtke.....	7
7.3 Primarna djelatnost poslodavca .....	8
7.4 Visina mjesečnih neto primanja.....	10

## Popis grafikona

Grafikon 1. Očekujete li ove godine božićnicu: .....	1
Grafikon 2. Za božićnicu ove godine očekujete .....	1
Grafikon 3. Jeste li prošle godine dobili božićnicu:.....	2
Grafikon 4. Prošle godine od poslodavca ste za božićnicu dobili: .....	2
Grafikon 5. Smatrate da je božićnica: .....	3
Grafikon 6. Visina adekvatne božićnice:.....	3
Grafikon 7. Očekivane i dobivene božićnice:.....	4
Grafikon 8. Dobivate li trinaestu plaću: .....	4
Grafikon 9. Je li Vam plaća u siječnju ove godine bila umanjena za iznos božićnice isplaćene u prosincu prošle godine? .....	5
Grafikon 10. Jeste li dobili božićni poklon za maloljetno dijete:.....	5
Grafikon 11. Struktura ispitanika prema tipu vlasništva tvrtke u kojoj rade.....	6
Grafikon 12. Očekujete li božićnicu ove godine – prema tipu vlasništva tvrtke.....	6
Grafikon 13. Što očekujete za božićnicu (moguće više odgovora) - prema tipu vlasništva tvrtke...	7
Grafikon 14. Struktura ispitanika prema veličini tvrtke u kojoj rade .....	7
Grafikon 15. Očekujete li božićnicu ove godine – prema veličini tvrtke .....	8
Grafikon 16. Što očekujete za božićnicu (moguće više odgovora) - prema veličini tvrtke .....	8
Grafikon 17. Struktura ispitanika prema primarnoj djelatnosti poslodavca .....	9
Grafikon 18. Očekujete li božićnicu ove godine – prema primarnoj djelatnosti poslodavca .....	9
Grafikon 19. Što očekujete za božićnicu (moguće više odgovora) - prema djelatnosti tvrtke .....	10
Grafikon 20. Struktura ispitanika prema visini mjesečnih neto primanja .....	10
Grafikon 21. Očekujete li božićnicu ove godine – prema visini primanja.....	11
Grafikon 22. Što očekujete za božićnicu (moguće više odgovora) - prema visini primanja.....	11

## 1. Uvod

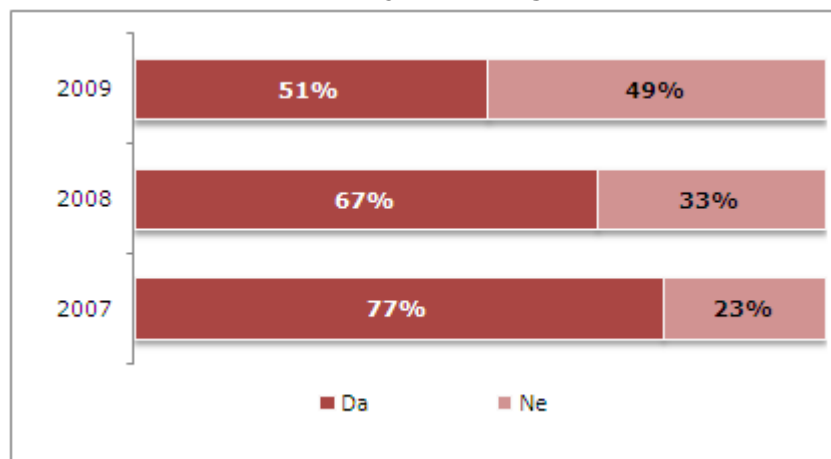
Istraživanje je proveo MojPosao ([www.MojPosao.net](http://www.MojPosao.net)) tijekom studenog 2009. godine na uzorku od preko 700 ispitanika.

Ovim istraživanjem smo nastojali saznati kakve su navike poslodavaca u isplaćivanju božićnica. Koliko su božićnice česte, visoke i jesu li u novčanom obliku.

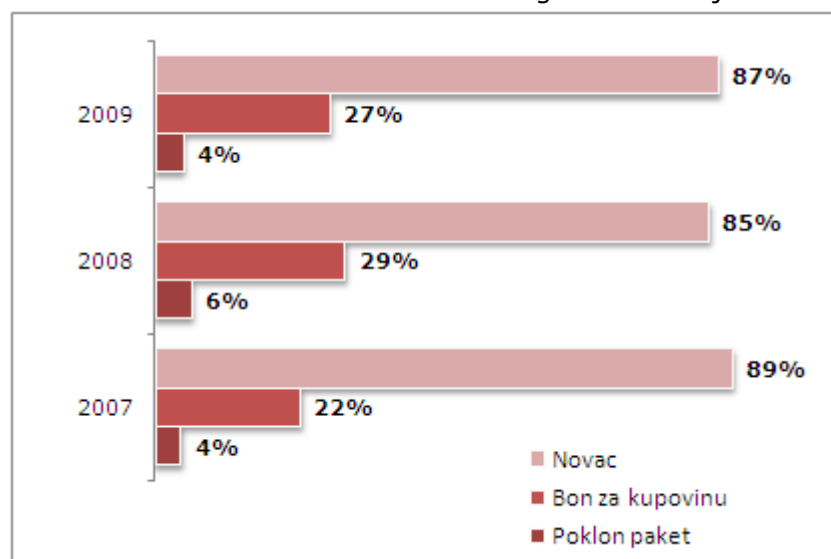
## 2. Očekivanja zaposlenika za aktualnu godinu

**Ove godine božićnicu očekuje polovica (51%) ispitanika, što je za čak 16% manje u odnosu na prošlu godinu.** Među ispitanicima koji ove godine očekuju božićnicu, velika većina njih se očekuje novac (87%) i to u **prosječnom iznosu od 1.438 kuna** što je za 170 kuna ili nominalno 10% manje nego prošle godine, a realno (uzevši u obzir cijene i troškove života) 16% niže. Prošlih godina novac je očekivalo 85%, odnosno 89% ispitanika. Bon očekuje 27% ispitanika (29% u 2008. godini i 22% u 2007.) i to u prosječnom iznosu od **757 kuna**. Poklon pakete ove godine očekuje svega 4% ispitanika od onih koji očekuju božićnicu.

Grafikon 1. Očekujete li ove godine božićnicu:



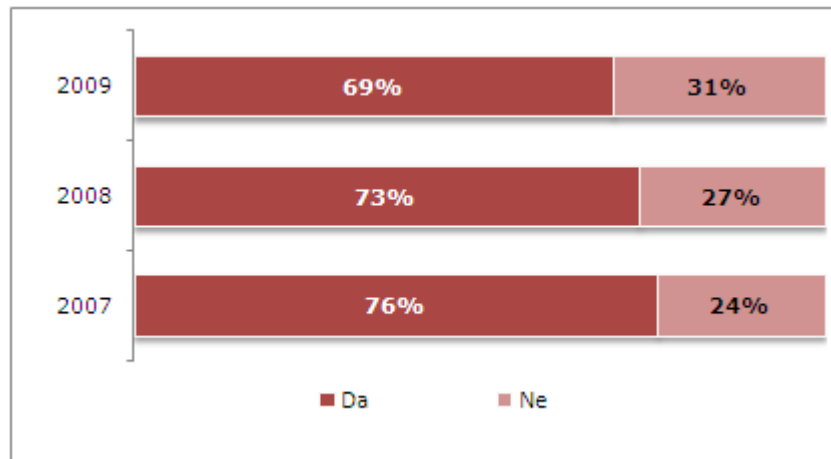
Grafikon 2. Za božićnicu ove godine očekujete



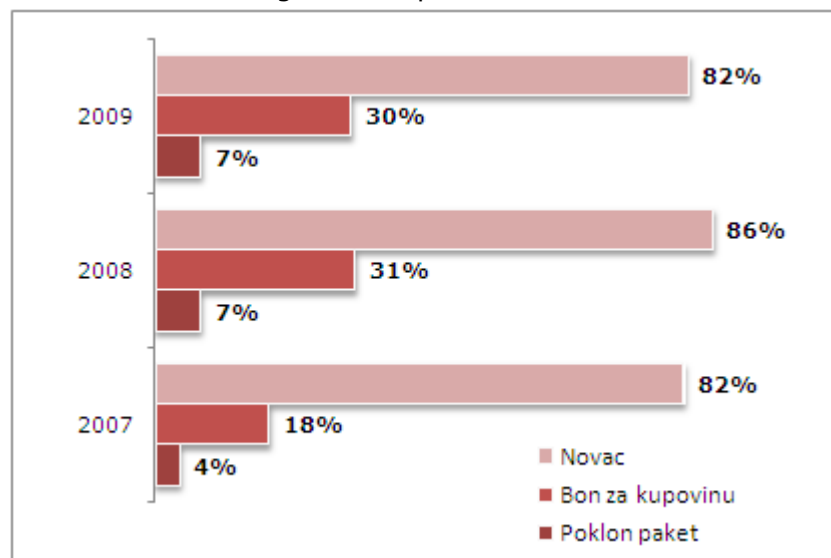
### 3. Božićnice zaposlenika u 2008. godini

**69% sudionika istraživanja dobilo je božićnicu prošle godine**, što je 4% manje nego 2007. godine kada je 73% ispitanika dobilo božićnicu. Ispitanicima koji su prošle godine dobili božićnicu, poslodavci su u **najvećoj mjeri isplaćivali u novcu (82%)** i to u prosjeku **1.520 kuna**. 30% ispitanika dobilo je bon za kupovinu, a vrijednost bona prosječno je iznosila **6282 kuna**. Umjesto novca, 7% ispitanika dobilo je poklon, pri čemu su najčešći prehrambeni poklon paketi, rokovnici, kalendari i razni proizvodi tvrtke. Može se uočiti kako nije bilo većih razlika u božićnicama koje su ispitanici dobili prošle godine u odnosu na božićnice dobivene prije dvije godine (Istraživanje o božićnicama 2007.)

Grafikon 3. Jeste li prošle godine dobili božićnicu:



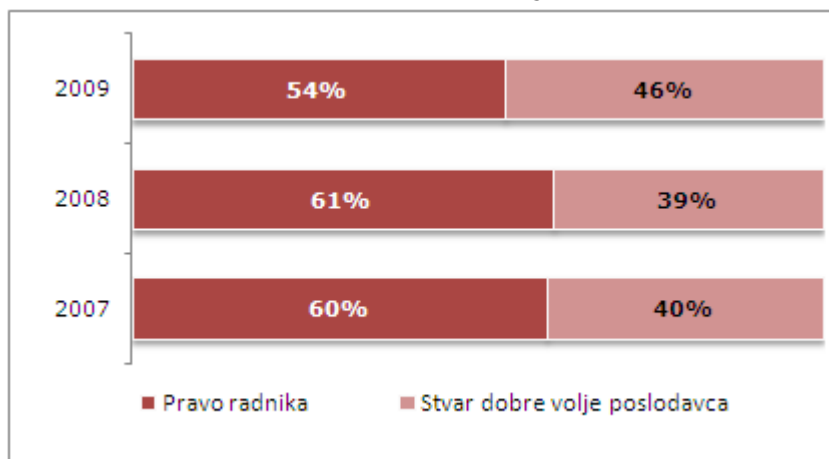
Grafikon 4. Prošle godine od poslodavca ste za božićnicu dobili:



### 4. Pravo zaposlenika na božićnicu te visina adekvatne božićnice

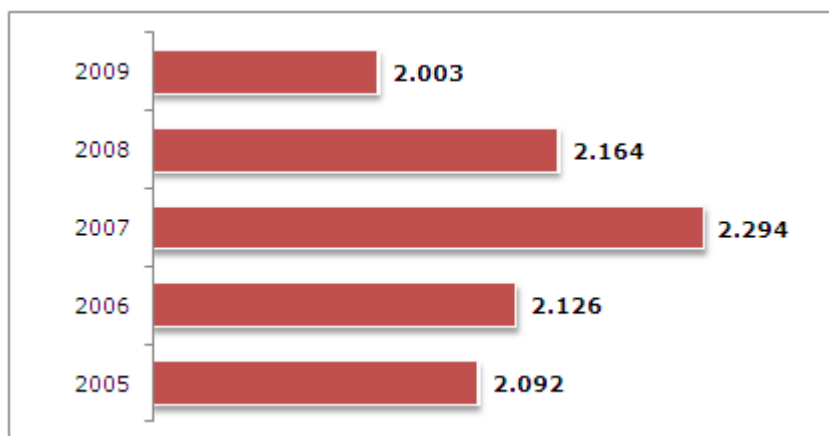
54% ispitanika smatra da je božićnica pravo radnika (tj. zamjera poslodavcu ako je ne isplati), a 46% ispitanika smatra da je to stvar dobre volje poslodavca (tj. isplaćena u skladu s poslovnim rezultatima i slično). Da je božićnica stvar dobre volje ove godine misli više ispitanika nego prošle godine. Očito je aktualna gospodarska kriza utjecala na stavove ispitanika te ih sve više uviđa da božićnica nije nešto što mogu smatrati sigurnim prihodom.

Grafikon 5. Smatrate da je božićnica:



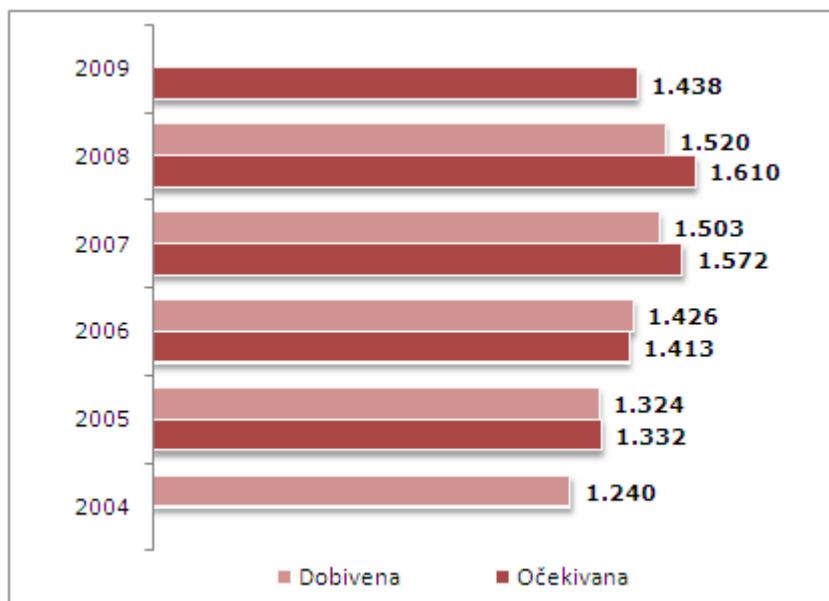
**Ispitanici smatraju da bi adekvatna božićnica u prosjeku trebala iznositi 2.003 kune** što je za 39% više od prosječne božićnice koja se očekuje ove godine. Također se može uočiti kako je božićnica koju ispitanici smatraju adekvatnom, ove godine za 7% niža od božićnice koju su prošle godine smatrali adekvatnom. Takav stav posljedica je trenutne gospodarske situacije, koja za posljedicu također ima i to da ove godine 16% više ljudi ne očekuje božićnicu.

Grafikon 6. Visina adekvatne božićnice:



Uspoređujući visine iznosa očekivanih i dobivenih božićnica za 2005., 2006., 2007. i 2008. godinu (Istraživanje o božićnicama 2005., 2006., 2007. i 2008.), može se uočiti da su ti iznosi gotovo jednaki. 2005. godine očekivana božićnica bila je 1.332 kune, a dobivena 1.324 kune, 2006. godine očekivana božićnica bila 1.413 kuna, a dobivena 1.426 kuna, dok je u 2007. godini očekivana božićnica bila samo 69 kuna veća od dobivene. U 2008. visina očekivane božićnice iznosila je 1.610 kuna, a dobivena 1.520 što je svega 90 kuna manje nego što su ispitanici očekivali. Na temelju toga se može zaključiti da su očekivanja zaposlenika za božićnicom bila veoma realna.

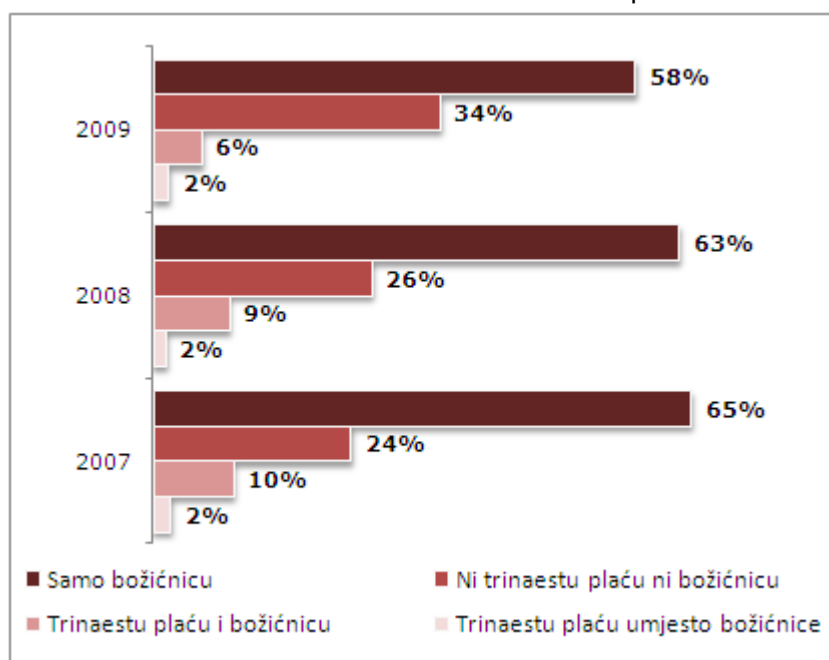
Grafikon 7. Očekivane i dobivene božićnice:



## 5. Trinaesta plaća

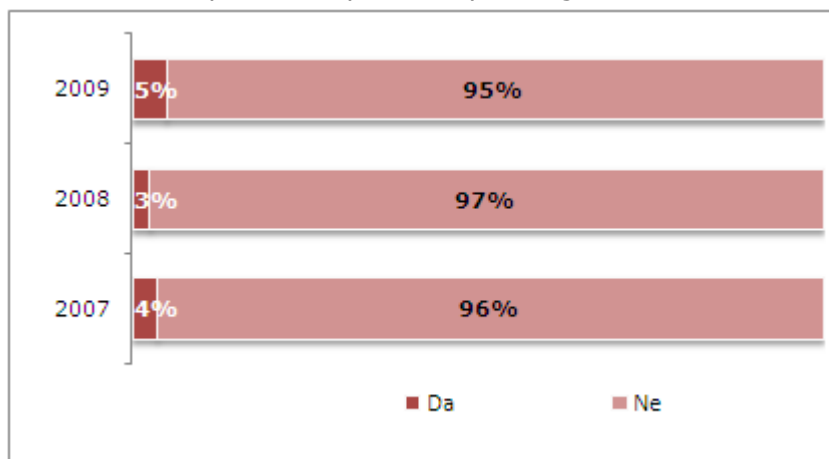
Većina ispitanika prošle je godine dobila samo božićnicu (58%), dok je božićnicu i trinaestu plaću dobilo svega 6% ispitanika. Trinaestu plaću umjesto božićnice dobilo je samo 2% ispitanika, a 34% ispitanika nije dobilo niti jedno niti drugo, što je.

Grafikon 8. Dobivate li trinaestu plaću:



Od ispitanika koji su prošle godine dobili božićnicu, samo je njih 5% izjavilo kako im je plaća u siječnju bila umanjena za taj iznos božićnice, dok s druge strane kod 95% ispitanika koji su dobili božićnicu to nije bio slučaj.

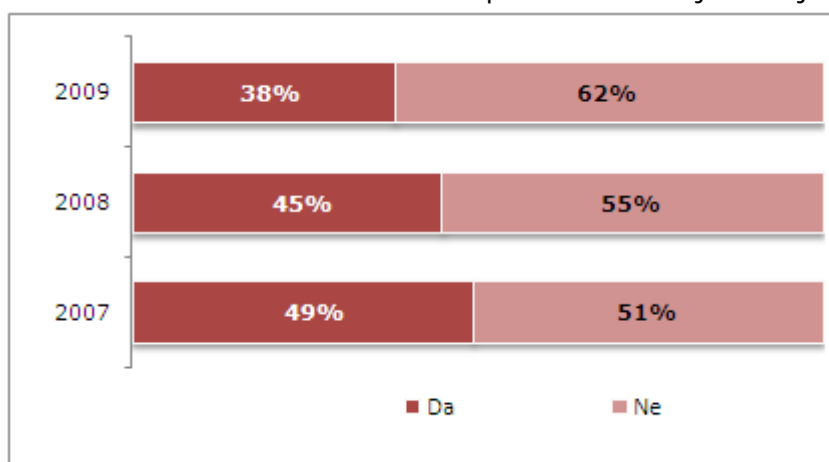
Grafikon 9. Je li Vam plaća u siječnju ove godine bila umanjena za iznos božićnice isplaćene u prosincu prošle godine?



## 6. Božićni poklon za maloljetno dijete

**Među ispitanicima koji imaju maloljetno dijete, bez poklona za njega prošle godine je ostalo čak 62% ispitanika**, što je 7% više nego 2007. godine kada 55% ispitanika nije dobilo poklon za maloljetno dijete. Među 38% ispitanika koji su dobili božićni poklon za dijete, njih 82% dobilo je novac, i to prosječno **491 kunu** po djetetu, dok je 18% njih dobilo poklon paket ili bon za kupovinu.

Grafikon 10. Jeste li dobili božićni poklon za maloljetno dijete:

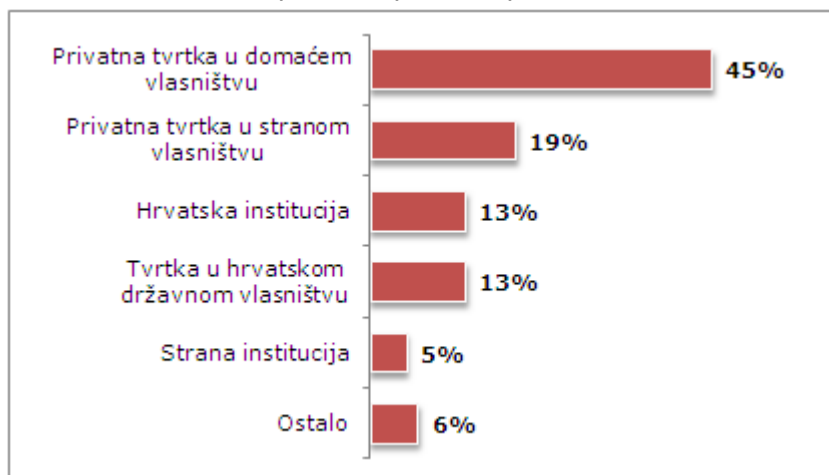


## 7. Dobivanje božićnica prema demografskim karakteristikama

### 7.1 Tip vlasništva tvrtke

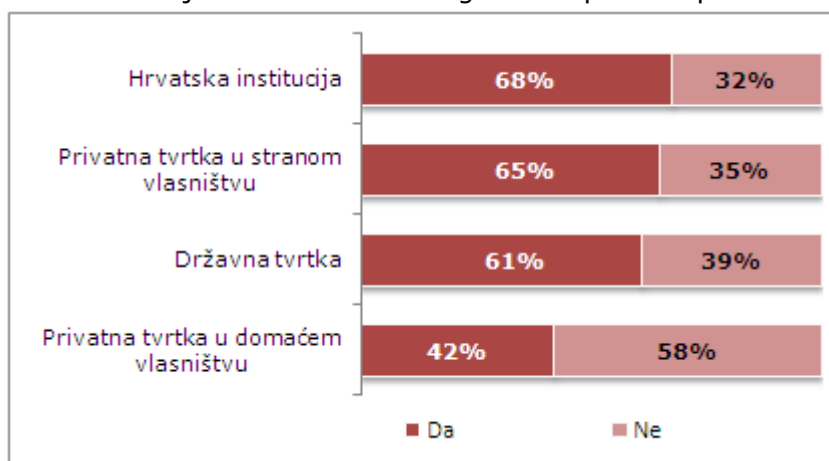
Najviše ispitanika, njih gotovo polovica (45%) zaposlena je u privatnim tvrtkama u pretežno domaćem vlasništvu. Petina ispitanika (19%) radi u privatnim tvrtkama u pretežno stranom vlasništvu. 13% ispitanika radi u hrvatskim institucijama te isto toliko (13%) u tvrtkama u hrvatskom državnom vlasništvu.

Grafikon 11. Struktura ispitanika prema tipu vlasništva tvrtke u kojoj rade



U najvećoj mjeri ove godine božićnicu očekuju ispitanici zaposleni u hrvatskim institucijama, njih 68% očekuje božićnicu. 65% ispitanika zaposlenih u privatnim tvrtkama u stranom vlasništvu i 61% zaposlenih u državnim tvrtkama očekuje božićnicu. U najmanjoj mjeri božićnicu očekuju ispitanici zaposleni u privatnim tvrtkama u pretežno domaćem vlasništvu, njih manje od polovice (42%) očekuje božićnicu.

Grafikon 12. Očekujete li božićnicu ove godine – prema tipu vlasništva tvrtke

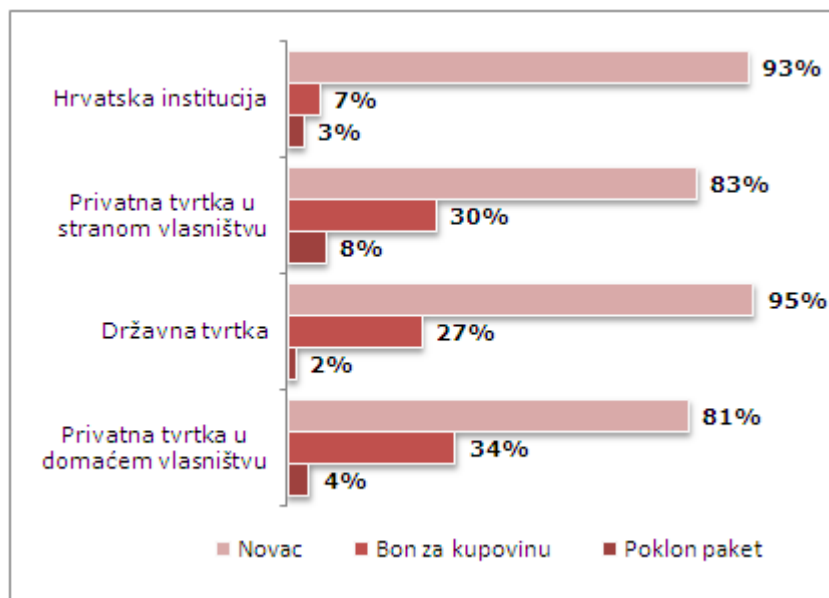


Od ispitanika koji očekuju božićnicu ove godine, ispitanici zaposleni u državnim tvrtkama u najvećoj mjeri očekuju novac (njih 95%) uz koji još očekuju bon za kupovinu (njih 27%) te poklon paket (2%). 93% zaposlenih u hrvatskim institucijama koji očekuju božićnicu, očekuju novac, 7% bon za kupovinu, a 3% poklon paket. Od ispitanika koji rade u privatnim tvrtkama u domaćem vlasništvu, a očekuju božićnicu, njih 81% očekuje novac, 34% bon za kupovinu, a 4% poklon paket.

Najviše iznose novčanih božićnica očekuju zaposlenici privatnih tvrtki u stranom vlasništvu, čak 1.614 kuna. Za razliku od njih, zaposlenici privatnih tvrtki u domaćem vlasništvu očekuju 1.382 kune božićnice. Zaposlenici hrvatskih institucija očekuju najmanji novčani iznos božićnice – 1.288 kuna. Zaposlenici državnih tvrtki ove godine za božićnicu očekuju 1.375 kuna.



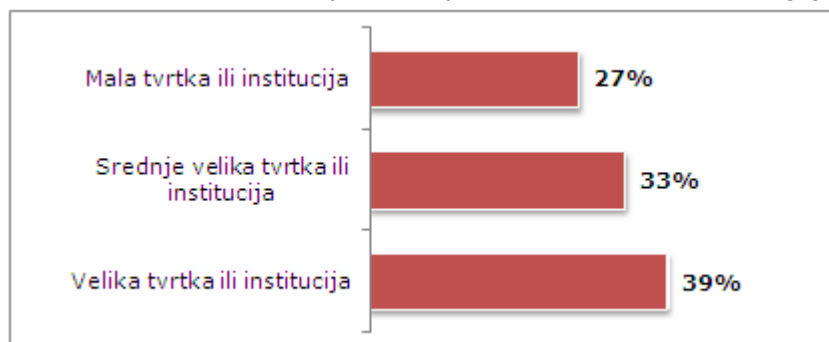
Grafikon 13. Što očekujete za božićnicu (moguće više odgovora) - prema tipu vlasništva tvrtke



## 7.2 Veličina tvrtke

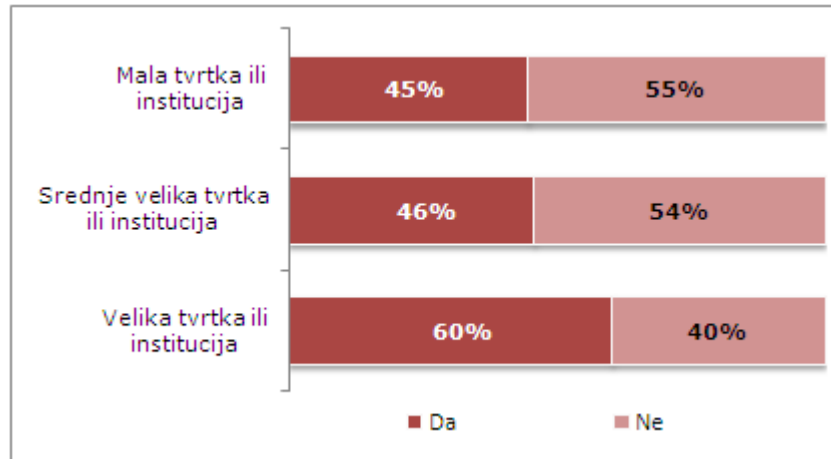
Najviše ispitanika, njih 39% radi u velikim tvrtkama ili institucijama (preko 200 zaposlenika), trećina (33%) rade u srednje velikim tvrtkama, dok 27% ispitanika rade u malim tvrtkama ili institucijama (do 20 zaposlenika) .

Grafikon 14. Struktura ispitanika prema veličini tvrtke u kojoj rade



Božićnicu ove godine očekuje najviše ispitanika koji rade u velikim tvrtkama ili institucijama, njih 60% očekuje božićnicu. 46% ispitanika koji rade u srednje velikim tvrtkama ili institucijama očekuje božićnicu, dok najmanje ispitanika koji rade u malim tvrtkama ili institucijama očekuje božićnicu (45%).

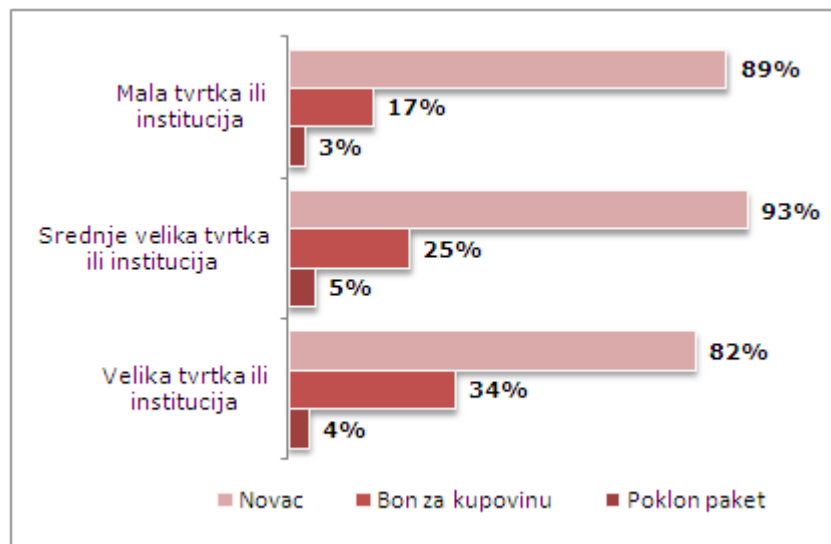
Grafikon 15. Očekujete li božićnicu ove godine – prema veličini tvrtke



Veće tvrtke u većoj mjeri za božićnicu svojim zaposlenicima, osim novaca, daju i poklon bonove (34%), u srednjim tvrtkama četvrtina ispitanika (25%) koji očekuje božićnicu očekuje bon za kupovinu, dok je u malim tvrtkama takvih 17%. Novce za božićnicu podjednako očekuju ispitanici u malim (89%) i srednje velikim tvrtkama (93%), dok 82% ispitanika koji rade u velikim tvrtkama ili institucijama očekuju božićnicu u novčanom obliku.

Zaposleni u malim tvrtkama očekuju i najmanji iznos novčane božićnice, oni očekuju da će božićnica iznositi prosječno 1.343 kune. Ispitanici srednje velikih tvrtki i institucija očekuju božićnicu u visini 1.429 kuna, dok zaposleni u velikim tvrtkama očekuju i najveću božićnicu u iznosu 1.501 kunu.

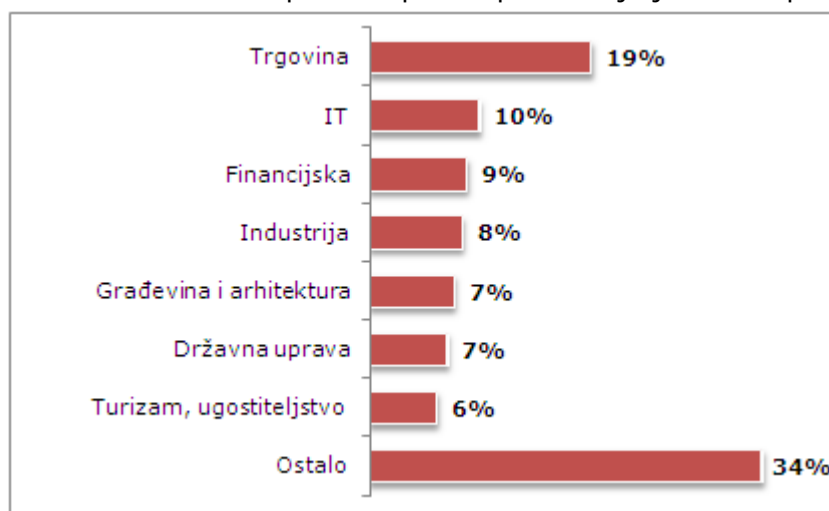
Grafikon 16. Što očekujete za božićnicu (moguće više odgovora) - prema veličini tvrtke



### 7.3 Primarna djelatnost poslodavca

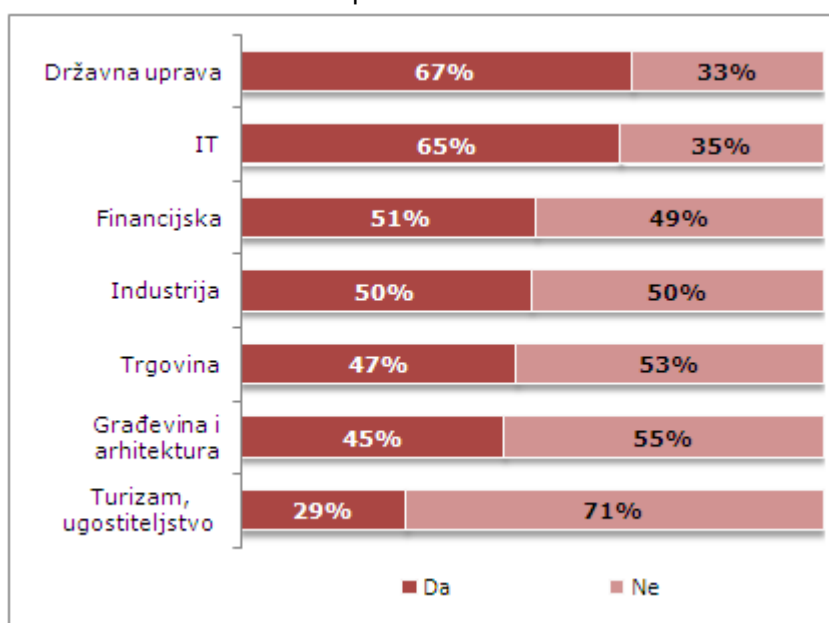
Najviše ispitanika, njih petina (19%) rade u trgovačkoj djelatnosti, 10% radi u IT djelatnosti, dok u financijskoj radi 9% ispitanika. U industriji radi 8%, a u građevini 7% ispitanika, koliko i u državnoj upravi (7%).

Grafikon 17. Struktura ispitanika prema primarnoj djelatnosti poslodavca



Najmanje su darežljivi u **turizmu** gdje je **samo 29%** ispitanika očekuje božićnicu, dok je s druge strane među ispitanicima zaposlenim u **državnoj upravi njih čak 67%** očekuje isto. Slijede tvrtke iz IT djelatnosti, u kojima 65% ispitanika ove godine očekuje božićnicu. Polovica zaposlenika u financijskim djelatnostima očekuje božićnicu (51%) i polovica ispitanika u industriji (50%).

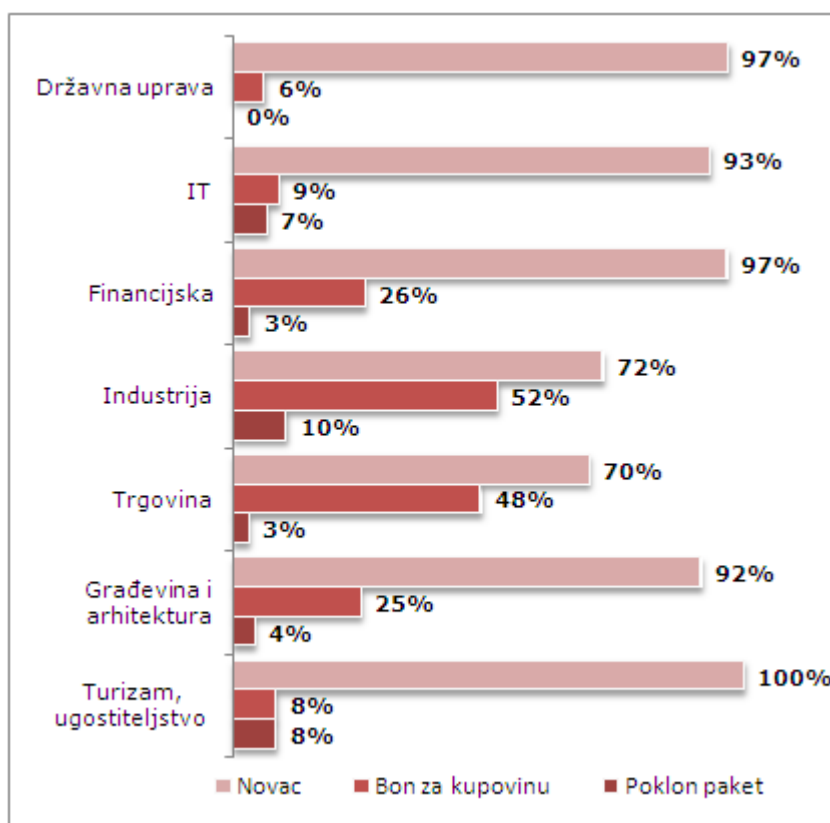
Grafikon 18. Očekujete li božićnicu ove godine – prema primarnoj djelatnosti poslodavca



Novčani oblik božićnice u najvećoj mjeri očekuju zaposleni u turizmu (100%), u financijskim djelatnostima (97%) i državnoj upravi (97%). Od ispitanika koji rade u industriji, a očekuju da će dobiti božićnicu, njih 72% očekuje novac, 52% očekuje bon za kupovinu, a 10% očekuje poklon pakete. Od ispitanika koji rade u trgovini, a očekuju božićnicu, njih najviše očekuje novac (70%), 48% očekuje bonove za kupovinu, a svega 3% očekuje poklon pakete.

Ispitanici koji rade u državnoj upravi, a koji očekuju novac za božićnicu, očekuju najskromnije božićnice (1.130 kuna). Radnici u industriji očekuju 1.212 kuna, jednako koliko i radnici u trgovini (1.213 kuna). Najizdašnije božićnice očekuju zaposleni u financijskim djelatnostima (1.902 kuna) i u IT-u (1.883 kuna).

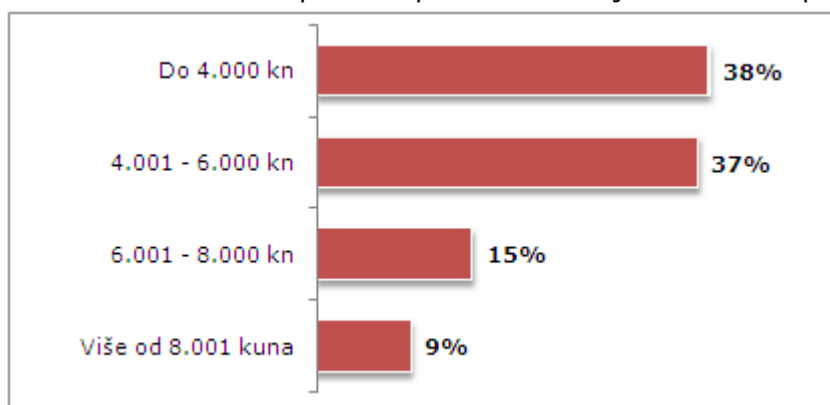
Grafikon 19. Što očekujete za božićnicu (moguće više odgovora) - prema djelatnosti tvrtke



#### 7.4 Visina mjesečnih neto primanja

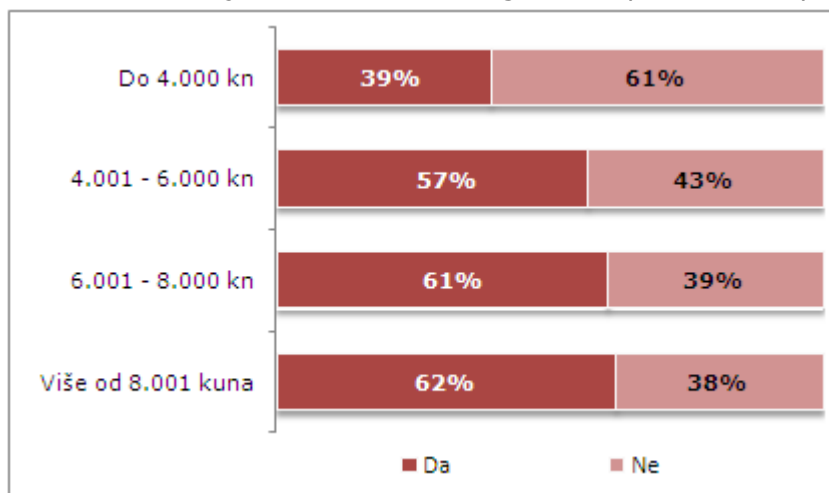
Najviše ispitanika (38%) ima manje od 4.000 kuna mjesečna neto primanja. 37% ispitanika ima između četiri i šest tisuća kuna. Između šest i osam tisuća kuna mjesečnih neto primanja ima 15% ispitanika, dok je najmanje onih koji imaju više od 8.000 kuna (9%).

Grafikon 20. Struktura ispitanika prema visini mjesečnih neto primanja



Ispitanici s višim plaćama u većoj mjeri očekuju božićnicu. Ove godine božićnicu očekuje 39% ispitanika koji primaju dohodak manji od 4.000 kuna. 57% ispitanika s plaćom između četiri i šest tisuća kuna očekuje božićnicu i 61% onih kojima su primanja između šest i osam tisuća kuna. U najvećoj mjeri božićnicu očekuju ispitanici s plaćom višom od osam tisuća kuna (njih 62%).

Grafikon 21. Očekujete li božićnicu ove godine – prema visini primanja



Ispitanici s najnižim primanjima u najmanjoj mjeri očekuju novac za božićnicu (76%), njih čak 40% očekuje bon za kupovinu, dok 7% očekuje poklon paket. Ispitanici s najvišim primanjima (iznad 8.000 kuna) u najvećoj mjeri očekuju novac (93%), 17% ih očekuje bon za kupovinu, dok svega 2% očekuje poklon paket.

Ispitanici s najnižim primanjima očekuju i najniže iznose novčane božićnice – 1.025 kuna. Ispitanici s primanjima između četiri i šest tisuća kuna očekuju božićnicu u visini od 1.384 kune. Ispitanici s najvišim primanjima očekuju i najviše iznose novčanih božićnica – oko 1.800 kuna.

Grafikon 22. Što očekujete za božićnicu (moguće više odgovora) - prema visini primanja

