

# **MojPosao**

## **ISTRAŽIVANJE O BOŽIĆNICAMA 2010.**

Zagreb, prosinac 2010.

## Sadržaj

1. Uvod .....	1
2. Očekivanja zaposlenika za aktualnu godinu .....	1
3. Božićnice zaposlenika u 2009. godini .....	3
4. Pravo zaposlenika na božićnicu te visina adekvatne božićnice .....	5
5. Trinaesta plaća .....	7
6. Božićni poklon za maloljetno dijete .....	7
7. Demografske karakteristike .....	8

## Popis grafikona

Grafikon 1. Očekujete li ove godine božićnicu: .....	1
Grafikon 2. Za božićnicu ove godine očekujete .....	1
Grafikon 3. Očekujete li božićnicu ove godine? – obzirom na tip vlasništva .....	2
Grafikon 4. Očekujete li božićnicu ove godine? – obzirom na veličinu tvrtke .....	2
Grafikon 5. Očekujete li božićnicu ove godine? – obzirom na regiju .....	2
Grafikon 6. Jeste li prošle godine dobili božićnicu? .....	3
Grafikon 7. Prošle godine od poslodavca ste za božićnicu dobili: .....	3
Grafikon 8. Jeste li prošle godine dobili božićnicu? – obzirom na tip vlasništva.....	4
Grafikon 9. Jeste li prošle godine dobili božićnicu? – obzirom na veličinu tvrtke .....	4
Grafikon 10. Jeste li prošle godine dobili božićnicu? – obzirom na regiju .....	4
Grafikon 11. Smatrate da je božićnica: .....	5
Grafikon 12. Visina adekvatne božićnice:.....	5
Grafikon 13. Očekivane i dobivene božićnice: .....	6
Grafikon 14. Smatrate da je božićnica: - obzirom na tip vlasništva .....	6
Grafikon 15. Smatrate da je božićnica: - obzirom na veličinu tvrtke.....	7
Grafikon 16. Dobivate li trinaestu plaću: .....	7
Grafikon 17. Jeste li dobili božićni poklon za maloljetno dijete? .....	8
Grafikon 18. Struktura ispitanika prema tipu vlasništva tvrtke u kojoj rade.....	8
Grafikon 19. Struktura ispitanika prema veličini tvrtke u kojoj rade .....	8
Grafikon 20. Struktura ispitanika prema visini mjesečnih neto primanja .....	9
Grafikon 21. Struktura ispitanika prema regiji .....	9

## 1. Uvod

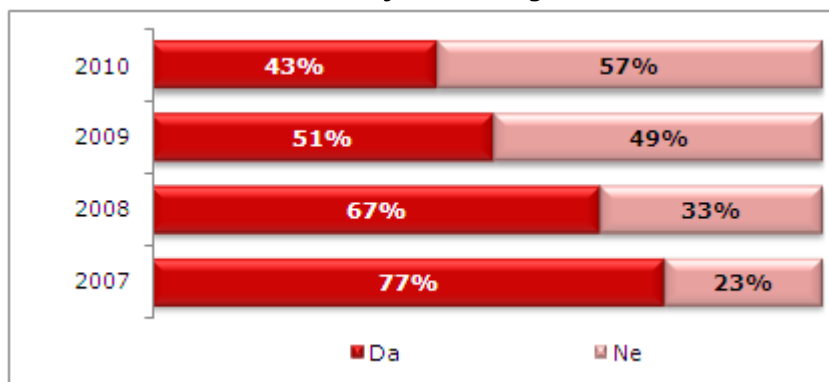
Istraživanje je proveo MojPosao ([www.MojPosao.net](http://www.MojPosao.net)) tijekom studenog 2010. godine na uzorku od preko 1.000 ispitanika.

Ovim istraživanjem, petim po redu, nastojali smo saznati kakve su navike poslodavaca u isplaćivanju božićnica. Koliko su božićnice česte, visoke i jesu li u novčanom obliku.

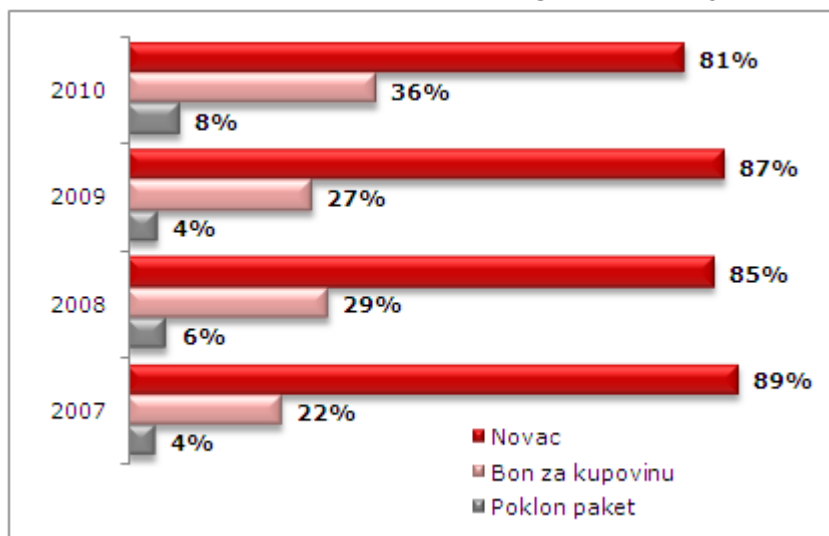
## 2. Očekivanja zaposlenika za aktualnu godinu

Ispitanici sve manje očekuju božićnice. Ove godine očekuje ju manje od polovice (43%) ispitanika, što je za čak 9% manje u odnosu na prošlu godinu. Među ispitanicima koji ove godine očekuju božićnicu, velika većina njih, iako manje nego prošle godine, očekuje novac (81%) i to u prosječnom iznosu od 1.572 kune što je za 134 kune više nego prošle godine. Prošle godine novac je očekivalo nešto više ispitanika (87%). Bon očekuje 36% ispitanika (27% u 2009. godini i 29% u 2008.) i to u prosječnom iznosu od 738 kuna. Poklon pakete ove godine očekuje svega 8% ispitanika od onih koji očekuju božićnicu.

Grafikon 1. Očekujete li ove godine božićnicu:

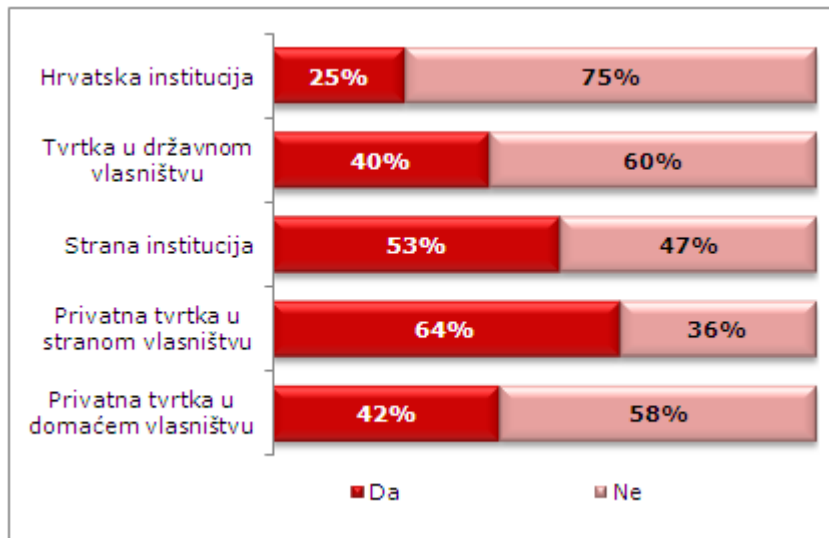


Grafikon 2. Za božićnicu ove godine očekujete



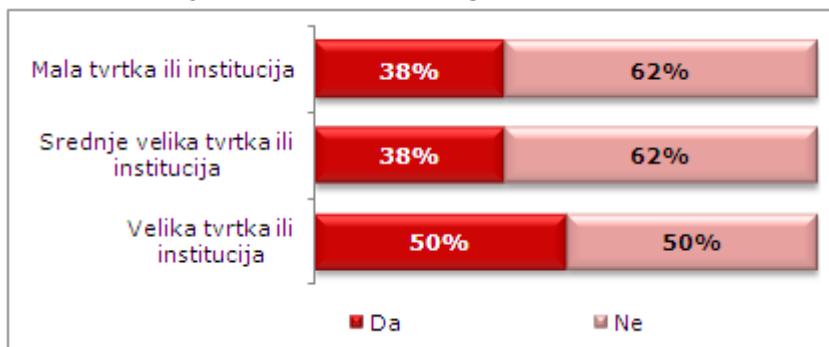
U najvećoj mjeri ove godine božićnicu očekuju ispitanici zaposleni u privatnim tvrtkama u stranom vlasništvu, njih 64% očekuje božićnicu. Iza njih slijede zaposleni u stranim institucijama gdje 53% ispitanika ove godine očekuje božićnicu. Iako je prošle godine božićnicu očekivalo 68% ispitanika zaposlenih u državnim institucijama, ove godine isto očekuje svega njih četvrtina (25%).

Grafikon 3. Očekujete li božićnicu ove godine? – obzirom na tip vlasništva



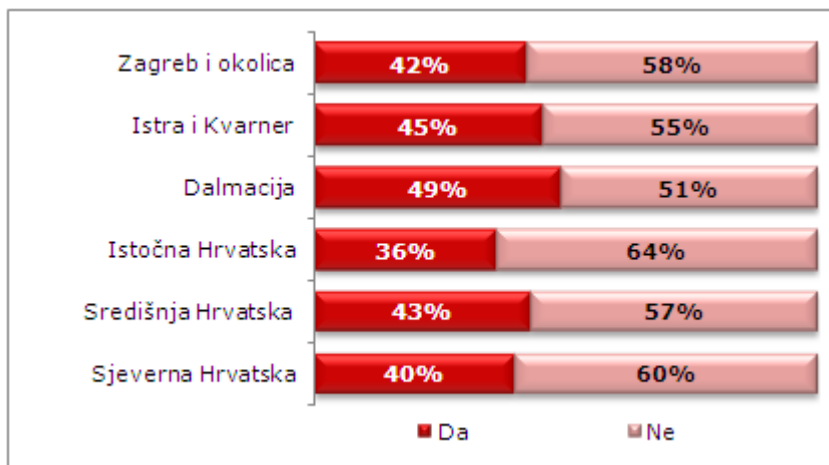
Božićnicu u najvećoj mjeri očekuju ispitanici zaposleni u velikim tvrtkama ili institucijama (s više od 200 zaposlenih), njih polovica (50%) ove godine očekuje božićnicu. Po 38% ispitanika iz malih i srednjih tvrtki očekuje da će ove godine dobiti božićnicu.

Grafikon 4. Očekujete li božićnicu ove godine? – obzirom na veličinu tvrtke



Ove godine ispitanici iz svih regija podjednako (ne)očekuju božićnicu. Božićnicu najviše očekuju ispitanici iz dalmacije, njih 49% očekuje božićnicu. 45% ispitanika iz Istre i Kvarnera očekuje božićnicu te 43% iz središnje Hrvatske. U najmanjoj mjeri božićnicu očekuju ispitanici iz istočne (36%) i sjeverne Hrvatske (40%).

Grafikon 5. Očekujete li božićnicu ove godine? – obzirom na regiju

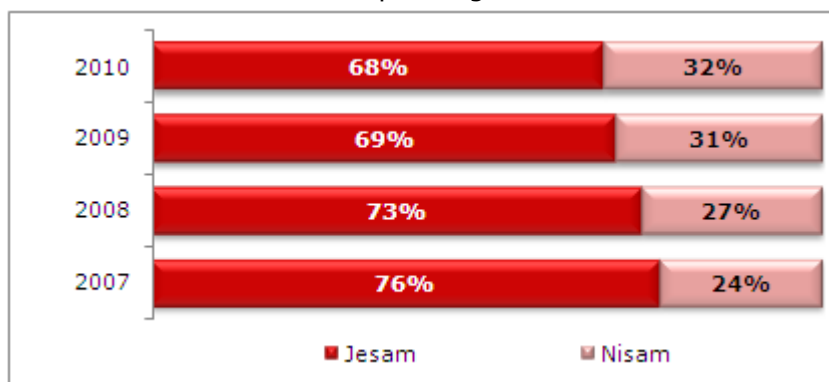


### 3. Božićnice zaposlenika u 2009. godini

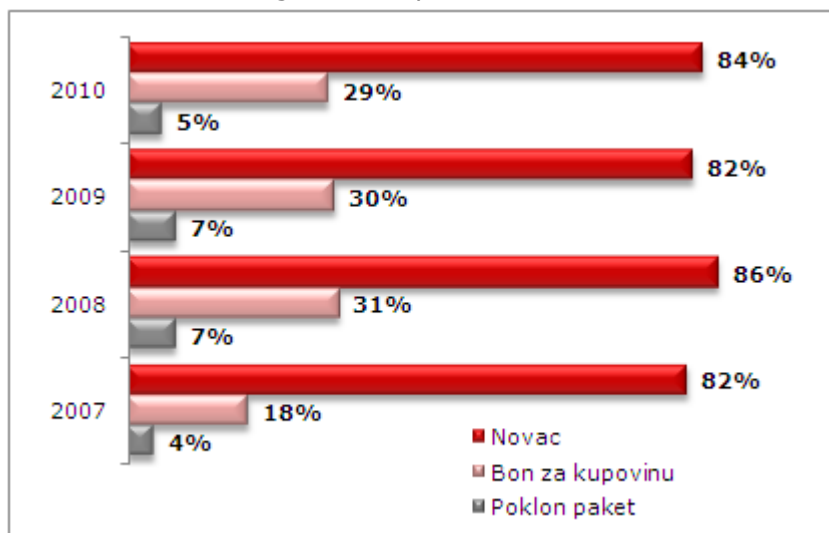
68% sudionika istraživanja dobilo je božićnicu prošle godine, što je 1% manje nego 2008. godine kada je 69% ispitanika dobilo božićnicu. Božićnica je za neke od ispitanika bila ugodno iznenađenje jer prema podacima prošlogodišnjeg istraživanja, božićnicu je te godine očekivalo svega 51%, a kako vidimo sada, dobilo ju je njih 68%.

Ispitanicima, koji su prošle godine dobili božićnicu, poslodavci su u najvećoj mjeri isplaćivali u novcu (84%) i to u prosjeku 1.442 kune. 29% ispitanika dobilo je bon za kupovinu, a vrijednost bona prosječno je iznosila 657 kuna. Umjesto novca, 7% ispitanika dobilo je poklon, pri čemu su najčešći prehrambeni poklon paketi te razni proizvodi tvrtke.

Grafikon 6. Jeste li prošle godine dobili božićnicu?

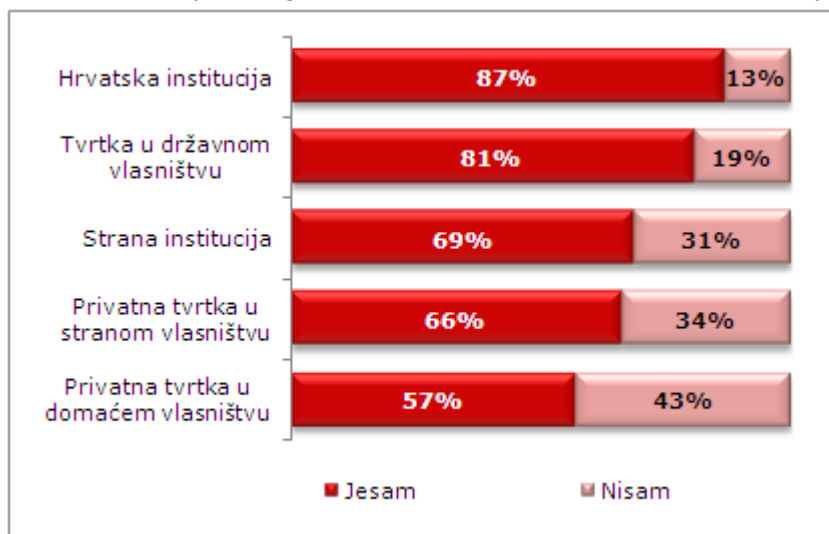


Grafikon 7. Prošle godine od poslodavca ste za božićnicu dobili:



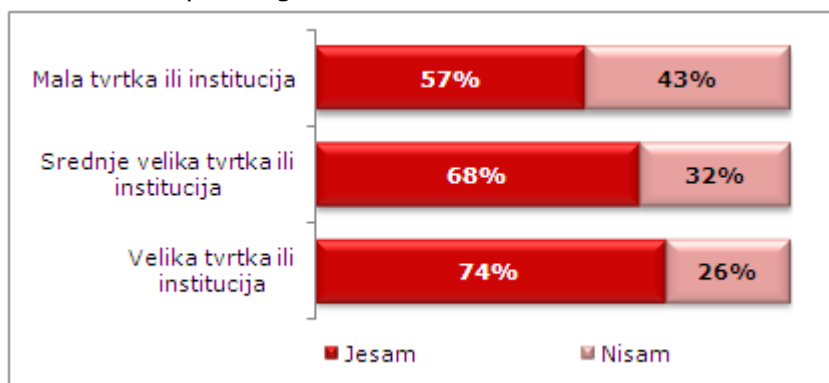
U najvećoj mjeri (kako su i očekivali) božićnicu su prošle godine dobili ispitanici zaposleni u državnim institucijama, njih 87% dobilo je božićnicu. Nakon njih slijede zaposleni u tvrtkama u državnom vlasništvu gdje je 81% ispitanika dobilo božićnicu (iako ju je očekivalo svega 61%). U najmanjoj mjeri božićnicu su dobili zaposleni u privatnim tvrtkama u domaćem vlasništvu (57%).

Grafikon 8. Jeste li prošle godine dobili božićnicu? – obzirom na tip vlasništva



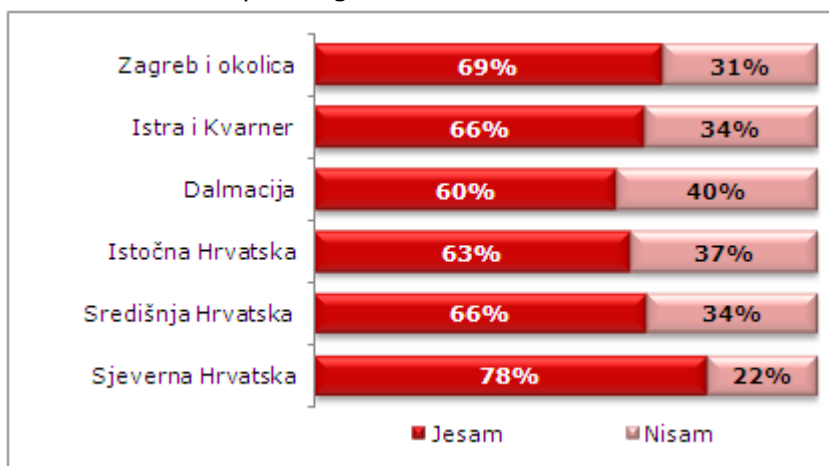
U najvećoj mjeri prošle godine božićnicu su dobili ispitanici zaposleni u velikim tvrtkama ili institucijama (74%), zatim zaposleni u srednje velikim tvrtkama ili institucijama, a u najmanjoj mjeri božićnicu su dobili zaposleni u malim tvrtkama ili institucijama (57%).

Grafikon 9. Jeste li prošle godine dobili božićnicu? – obzirom na veličinu tvrtke



Prošle godine u najvećoj su mjeri božićnicu dobili ispitanici iz sjeverne Hrvatske (78%), dok su ispitanici iz Dalmacije božićnicu dobili u najmanjoj mjeri (60%).

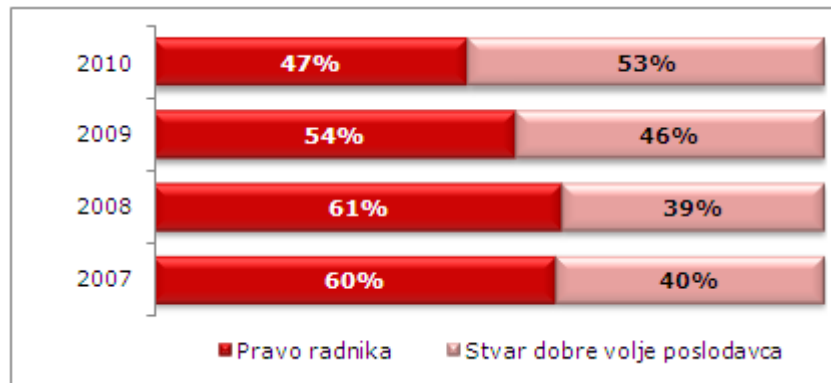
Grafikon 10. Jeste li prošle godine dobili božićnicu? – obzirom na regiju



#### 4. Pravo zaposlenika na božićnicu te visina adekvatne božićnice

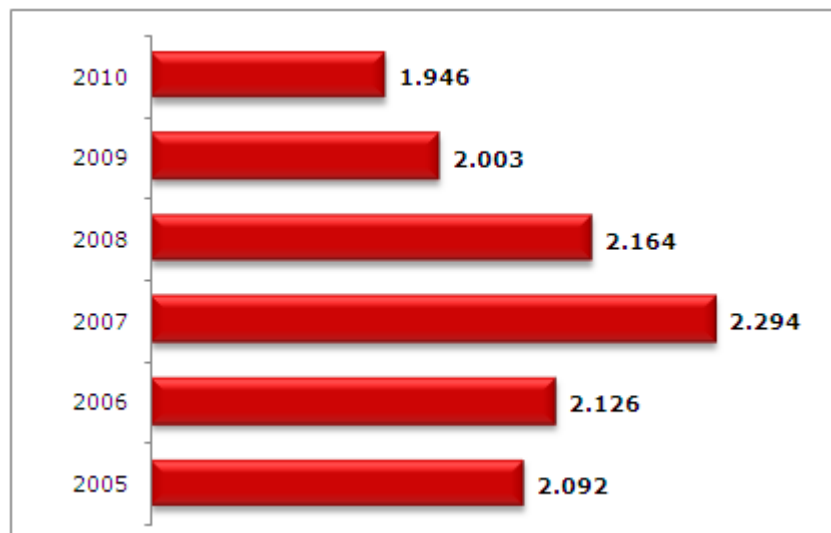
Svake godine sve manje ispitanika smatra kako je božićnica pravo radnika, već shvaćaju da je to isključivo stvar dobre volje poslodavca. Manje od polovice ispitanika (47%) smatra da je božićnica pravo radnika (tj. zamjera poslodavcu ako je ne isplati), a 53% ispitanika smatra da je to stvar dobre volje poslodavca (tj. isplaćena u skladu s poslovnim rezultatima i slično). Očito je aktualna gospodarska kriza utjecala na stavove ispitanika te ih sve više uviđa da božićnica nije nešto što mogu smatrati sigurnim prihodom.

Grafikon 11. Smatrate da je božićnica:



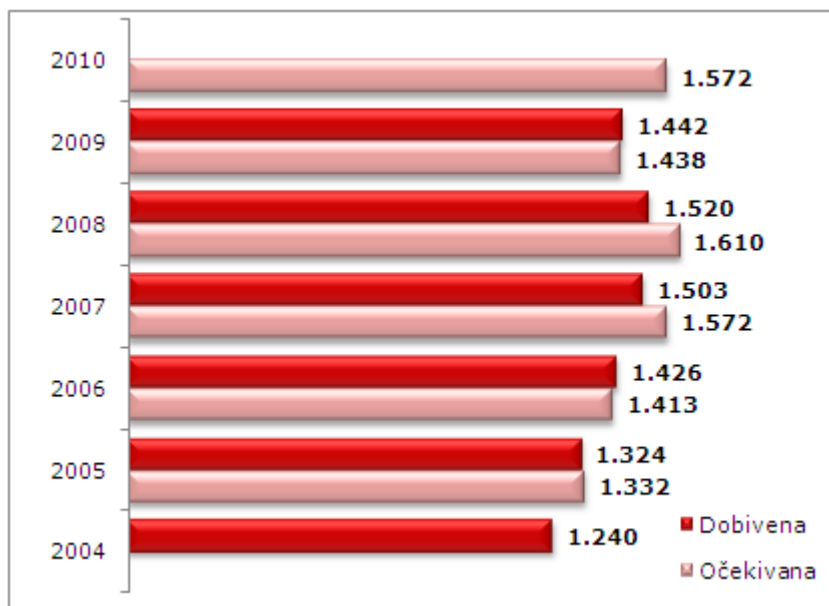
Ispitanici smatraju da bi adekvatna božićnica u prosjeku trebala iznositi 1.946 kuna što je za 24% više od prosječne božićnice koja se očekuje ove godine. Također se može uočiti kako je božićnica koju ispitanici smatraju adekvatnom, ove godine za 3% niža od božićnice koju su prošle godine smatrali adekvatnom. Takav stav posljedica je trenutne gospodarske situacije, koja za posljedicu također ima i to da ove godine 9% više ljudi ne očekuje božićnicu.

Grafikon 12. Visina adekvatne božićnice:



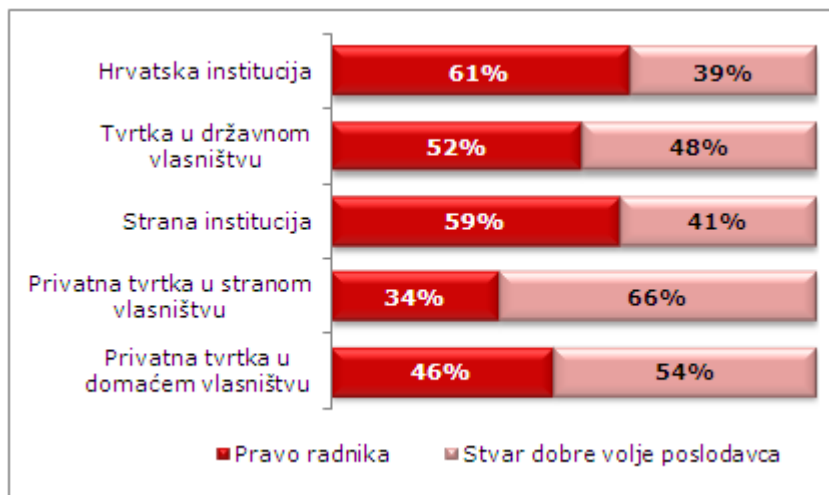
Uspoređujući visine iznosa očekivanih i dobivenih božićnica za 2005., 2006., 2007., 2008. i 2009. godinu (Istraživanje o božićnicama 2005., 2006., 2007. i 2008.), može se uočiti da su ti iznosi gotovo jednaki. 2005. godine očekivana božićnica bila je 1.332 kune, a dobivena 1.324 kune, 2006. godine očekivana božićnica bila 1.413 kuna, a dobivena 1.426 kuna, dok je u 2007. godini očekivana božićnica bila samo 69 kuna veća od dobivene. U 2008. visina očekivane božićnice iznosila je 1.610 kuna, a dobivena 1.520 što je svega 90 kuna manje nego što su ispitanici očekivali. Prošle godine ispitanici su očekivali u visini 1.438 kuna, a dobili su božićnicu 4 kune višu. Na temelju toga se može zaključiti da su očekivanja zaposlenika za božićnicom bila veoma realna.

Grafikon 13. Očekivane i dobivene božićnice:



Da je božićnica pravo radnika u najvećoj mjeri smatraju zaposlenici zaposleni u hrvatskim (61%) i stranim (59%) institucijama. Zaposlenici u privatnim tvrtkama, bilo domaćim (54%), bilo stranim (66%) u najvećoj mjeri smatraju da je božićnica stvar dobre volje poslodavca.

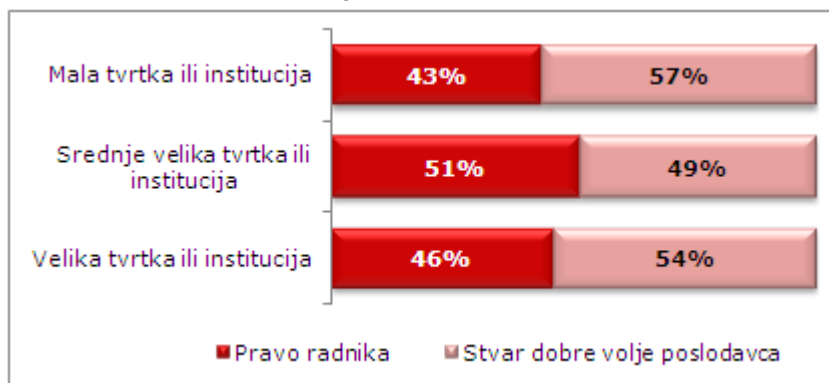
Grafikon 14. Smatrate da je božićnica: - obzirom na tip vlasništva



Da je božićnica stvar dobre volje poslodavca smatraju u najvećoj mjeri ispitanici zaposleni u malim tvrtkama ili institucijama (57%), dok najmanje to smatraju zaposleni u srednje velikim tvrtkama (49%).



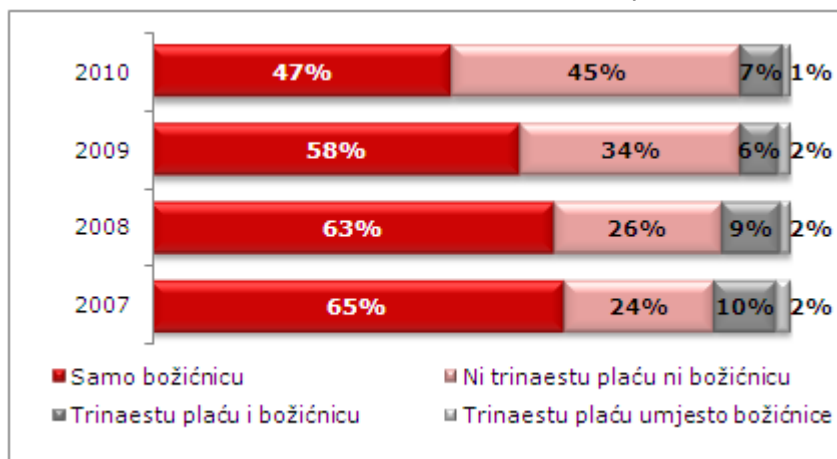
Grafikon 15. Smatrate da je božićnica: - obzirom na veličinu tvrtke



## 5. Trinaesta plaća

Najviše ispitanika prošle je godine dobila samo božićnicu (47%), dok je božićnicu i trinaestu plaću dobilo svega 7% ispitanika. Trinaestu plaću umjesto božićnice dobilo je samo 1% ispitanika, a 45% ispitanika nije dobilo niti jedno niti drugo.

Grafikon 16. Dobivate li trinaestu plaću:

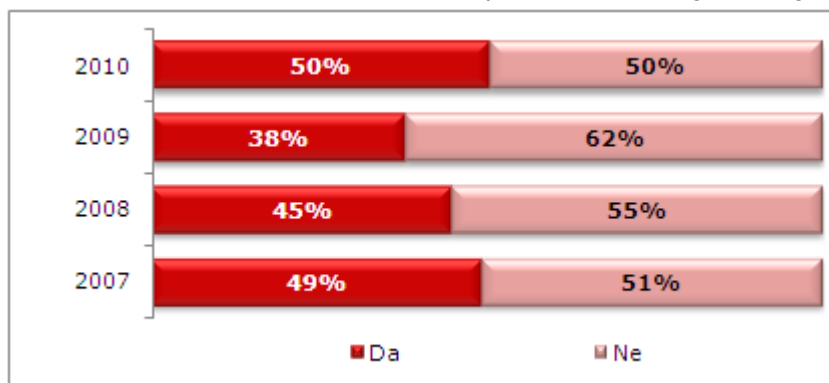


Od ispitanika koji su prošle godine dobili božićnicu, samo je njih 6% izjavilo kako im je plaća u siječnju bila umanjena za taj iznos božićnice, dok s druge strane kod 94% ispitanika koji su dobili božićnicu to nije bio slučaj.

## 6. Božićni poklon za maloljetno dijete

Među ispitanicima koji imaju maloljetno dijete, bez poklona za njega prošle godine je ostalo čak polovica ispitanika (50%), što je ipak 12% manje nego 2008. godine kada 62% ispitanika nije dobilo poklon za maloljetno dijete. Među 38% ispitanika koji su dobili božićni poklon za dijete, njih 91% dobilo je novac ili novčani bon, i to prosječno 497 kuna po djetetu, dok je 18% njih dobilo poklon paket.

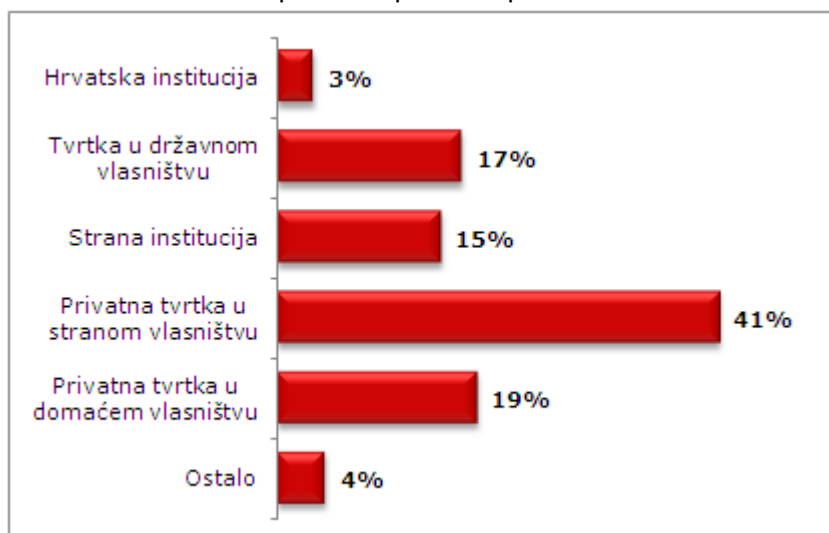
Grafikon 17. Jeste li dobili božićni poklon za maloljetno dijete?



## 7. Demografske karakteristike

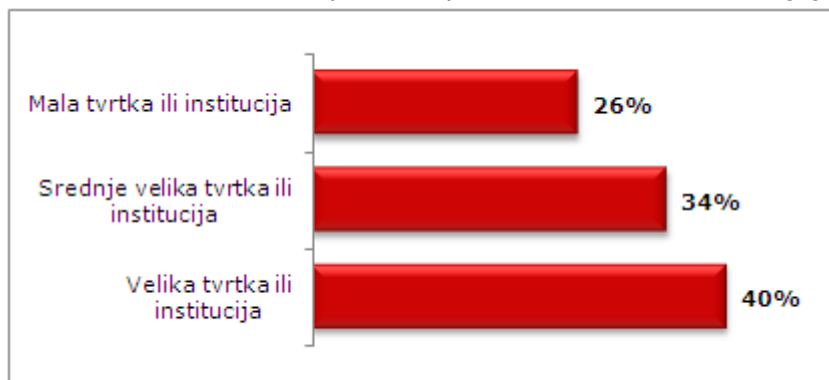
Najviše ispitanika, njih gotovo polovica (41%) zaposlena je u privatnim tvrtkama u pretežno domaćem vlasništvu. Petina ispitanika (19%) radi u privatnim tvrtkama u pretežno stranom vlasništvu. 17% ispitanika radi u hrvatskim institucijama te 15% u tvrtkama u hrvatskom državnom vlasništvu.

Grafikon 18. Struktura ispitanika prema tipu vlasništva tvrtke u kojoj rade



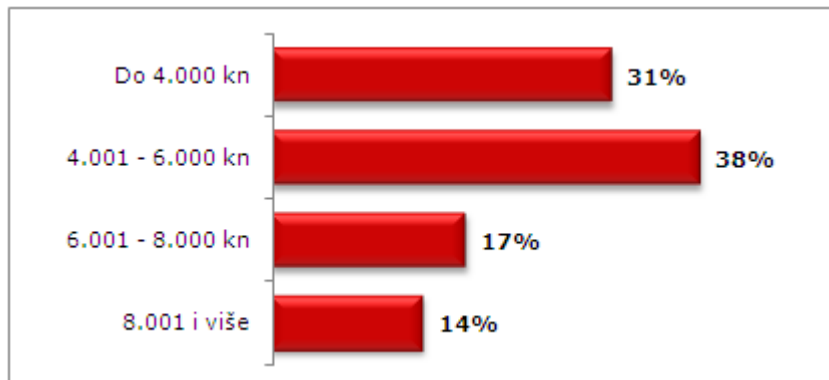
Najviše ispitanika, njih 40% radi u velikim tvrtkama ili institucijama (preko 200 zaposlenika), trećina (34%) rade u srednje velikim tvrtkama, dok 26% ispitanika radi u malim tvrtkama ili institucijama (do 20 zaposlenika).

Grafikon 19. Struktura ispitanika prema veličini tvrtke u kojoj rade



Najviše ispitanika (38%) ima mjesečna neto primanja između četiri i šest tisuća kuna. 31% ispitanika ima manje od četiri tisuće kuna. Između šest i osam tisuća kuna mjesečnih neto primanja ima 17% ispitanika, dok je najmanje onih koji imaju više od 8.000 kuna (14%).

Grafikon 20. Struktura ispitanika prema visini mjesečnih neto primanja



Najviše ispitanika sudjelovalo je iz Zagreba i okolice (51%). 12% ispitanika su iz Istre i Kvarnera te 11% iz Dalmacije. Najmanje ispitanika sudjelovalo je iz sjeverne (7%) i središnje (8%) Hrvatske.

Grafikon 21. Struktura ispitanika prema regiji

