

**MojPosao**

**ISTRAŽIVANJE O BOŽIĆNICAMA  
2011.**

Zagreb, prosinac 2011.

## Sadržaj

1. Uvod .....	1
2. Očekivanja zaposlenika za aktualnu godinu .....	1
3. Božićnice zaposlenika u 2010. godini .....	3
4. Pravo zaposlenika na božićnicu te visina adekvatne božićnice .....	6
5. Trinaesta plaća .....	9
6. Božićni poklon za maloljetno dijete .....	10
7. Struktura ispitanika.....	10

## Popis grafikona

Grafikon 1. Očekujete li ove godine božićnicu: .....	1
Grafikon 2. Za božićnicu ove godine očekujete .....	2
Grafikon 3. Očekujete li božićnicu ove godine? – obzirom na tip vlasništva .....	2
Grafikon 4. Očekujete li božićnicu ove godine? – obzirom na veličinu tvrtke .....	3
Grafikon 5. Očekujete li božićnicu ove godine? – obzirom na regiju .....	3
Grafikon 6. Jeste li prošle godine dobili božićnicu? .....	4
Grafikon 7. Prošle godine od poslodavca ste za božićnicu dobili: .....	4
Grafikon 8. Jeste li prošle godine dobili božićnicu? – obzirom na tip vlasništva.....	5
Grafikon 9. Jeste li prošle godine dobili božićnicu? – obzirom na veličinu tvrtke .....	5
Grafikon 10. Jeste li prošle godine dobili božićnicu? – obzirom na regiju .....	6
Grafikon 11. Smatrate da je božićnica: .....	6
Grafikon 12. Smatrate da je božićnica: - obzirom na to jesu li dobili božićnicu .....	7
Grafikon 13. Visina adekvatne božićnice:.....	7
Grafikon 14. Očekivane i dobivene božićnice:.....	8
Grafikon 15. Smatrate da je božićnica: - obzirom na tip vlasništva .....	8
Grafikon 16. Smatrate da je božićnica: - obzirom na veličinu tvrtke .....	9
Grafikon 17. Smatrate da je božićnica: - obzirom na regiju.....	9
Grafikon 18. Prošle godine dobili ste: .....	10
Grafikon 19. Jeste li dobili božićni poklon za maloljetno dijete? .....	10
Grafikon 20. Struktura ispitanika prema tipu vlasništva tvrtke u kojoj rade.....	11
Grafikon 21. Struktura ispitanika prema veličini tvrtke u kojoj rade .....	11
Grafikon 22. Struktura ispitanika prema regiji .....	12

## 1. Uvod

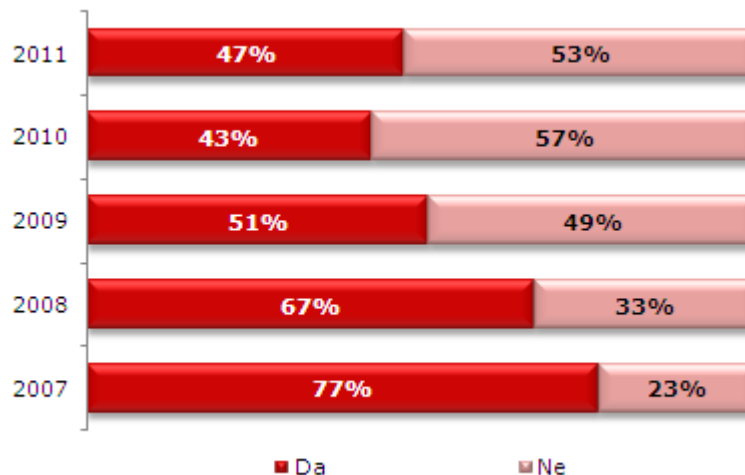
Istraživanje je proveo MojPosao ([www.MojPosao.net](http://www.MojPosao.net)) tijekom studenog 2011. godine na uzorku od gotovo 500 ispitanika.

Ovim istraživanjem, sedmim po redu, nastojali smo saznati kakve su navike poslodavaca u isplaćivanju božićnica. Koliko su božićnice česte, visoke i jesu li u novčanom obliku.

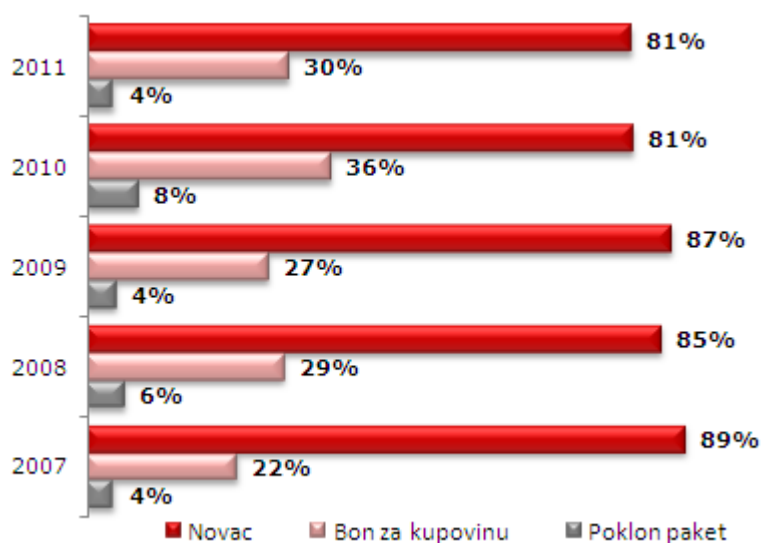
## 2. Očekivanja zaposlenika za aktualnu godinu

Ispitanici su i dalje pesimistični što se tiče očekivanja božićnica, ali nešto manje nego prošle godine. I ove godine očekuje ju manje od polovice (47%) ispitanika, ali je taj postotak ipak nešto viši (+4%) nego prošle godine. Među ispitanicima koji ove godine očekuju božićnicu, velika većina njih, isto kao i prošle godine, očekuje novac (81%) i to u prosječnom iznosu od 1.423 kune što je za 149 kuna, odnosno 9% manje nego prošle godine. Prošle godine novac je očekivalo isto toliko ispitanika (81%). On očekuje 30% ispitanika (30% 2010., 27% u 2009. godini i 29% u 2008.) i to u prosječnom iznosu od 705 kuna. Poklon pakete ove godine očekuje svega 4% ispitanika od onih koji očekuju božićnicu.

Grafikon 1. Očekujete li ove godine božićnicu:

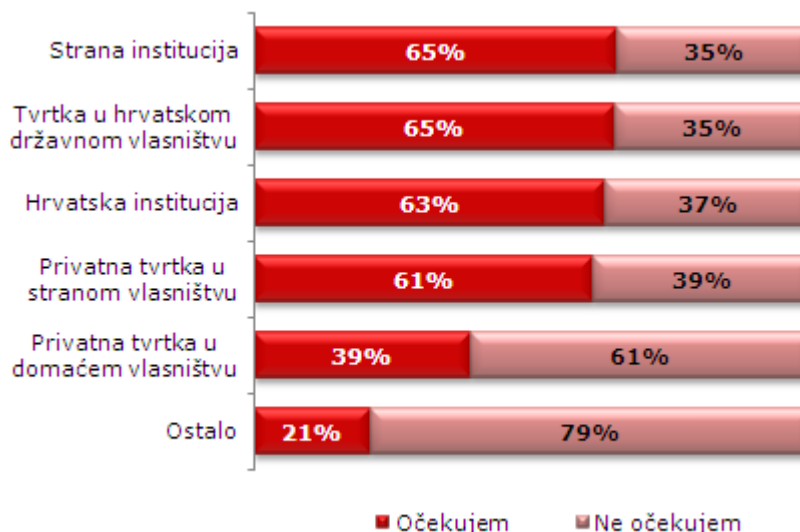


Grafikon 2. Za božićnicu ove godine očekujete



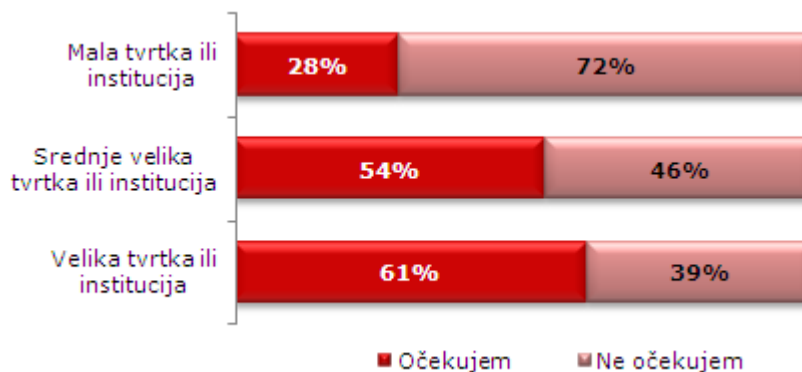
U najvećoj mjeri ove godine božićnicu očekuju ispitanici zaposleni stranim institucijama, njih 65% očekuje božićnicu te zaposleni u domaćim državnim tvrtkama gdje također 65% ispitanika ove godine očekuje božićnicu. Božićnicu u najmanjoj mjeri očekuju zaposleni u domaćim privatnim tvrtkama (39%) te u stranim privatnim tvrtkama (61%).

Grafikon 3. Očekujete li božićnicu ove godine? – obzirom na tip vlasništva



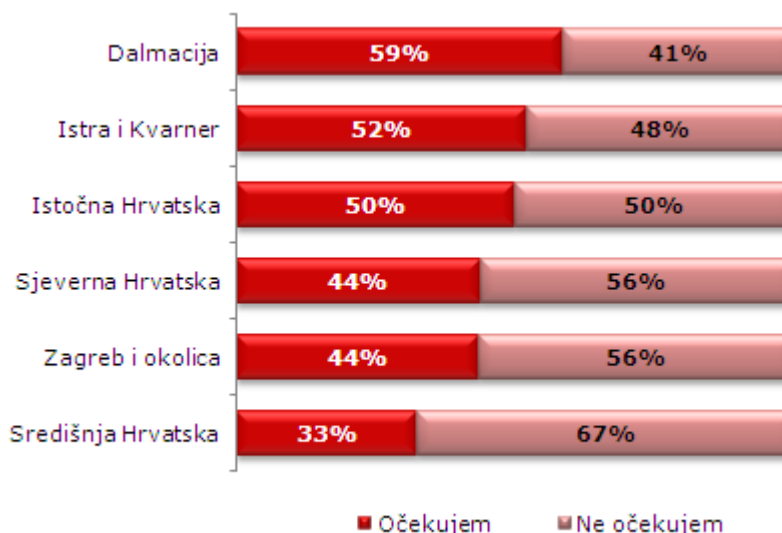
Božićnicu u najvećoj mjeri očekuju ispitanici zaposleni u velikim tvrtkama ili institucijama (s više od 200 zaposlenih), njih polovica (61%) ove godine očekuje božićnicu. Božićnicu u najmanjoj mjeri očekuju, očekivano, zaposleni u malim tvrtkama, njih svega 28% očekuje božićnicu. Polovica (54%) zaposlenih u srednje velikim tvrtkama očekuje božićnicu.

Grafikon 4. Očekujete li božićnicu ove godine? – obzirom na veličinu tvrtke



Božićnicu i ove godine najviše očekuju ispitanici iz Dalmacije, njih 59% očekuje božićnicu. Polovica (52%) ispitanika iz Istre i Kvarnera očekuje božićnicu te polovica (50%) iz istočne Hrvatske. U najmanjoj mjeri božićnicu očekuju ispitanici iz središnje Hrvatske (33%) te Zagreba i okolice (44%).

Grafikon 5. Očekujete li božićnicu ove godine? – obzirom na regiju

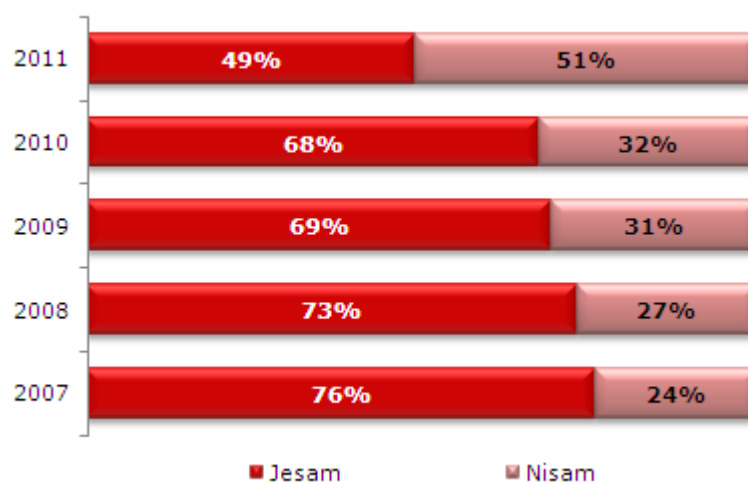


### 3. Božićnice zaposlenika u 2010. godini

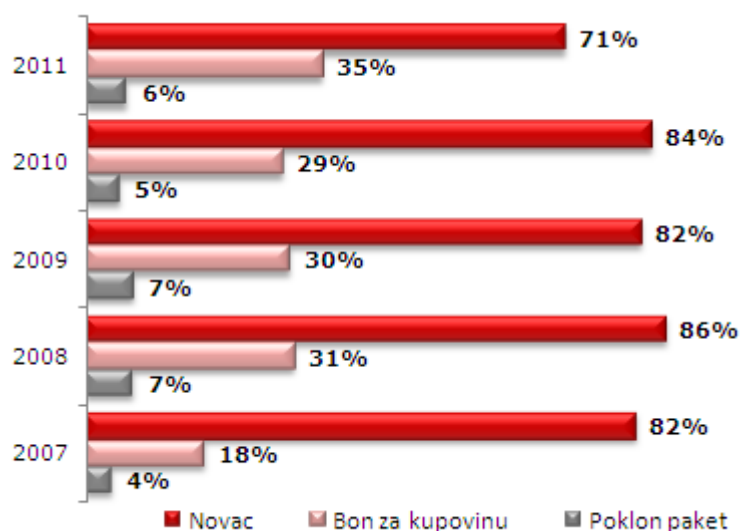
Svega polovica sudionika istraživanja dobilo je božićnicu prošle godine (49%), što je čak 19% manje nego 2009. godine kada je 68% ispitanika dobilo božićnicu. Božićnica je tek za manji broj ispitanika bila ugodno iznenađenje jer prema podacima prošlogodišnjeg istraživanja, božićnicu je te godine očekivalo svega 43%, a kako vidimo sada, dobilo ju je njih 49%.

Ispitanicima koji su prošle godine dobili božićnicu, poslodavci su u najvećoj mjeri isplaćivali u novcu (71%) i to u prosjeku 1.467 kuna, što je 25 kuna ili 2% više nego godine prije. 35% ispitanika dobilo je bon za kupovinu, a vrijednost bona prosječno je iznosila 638 kuna. Umjesto novca, 6% ispitanika dobilo je poklon, pri čemu su najčešći prehrambeni poklon paketi te razni proizvodi tvrtke.

Grafikon 6. Jeste li prošle godine dobili božićnicu?

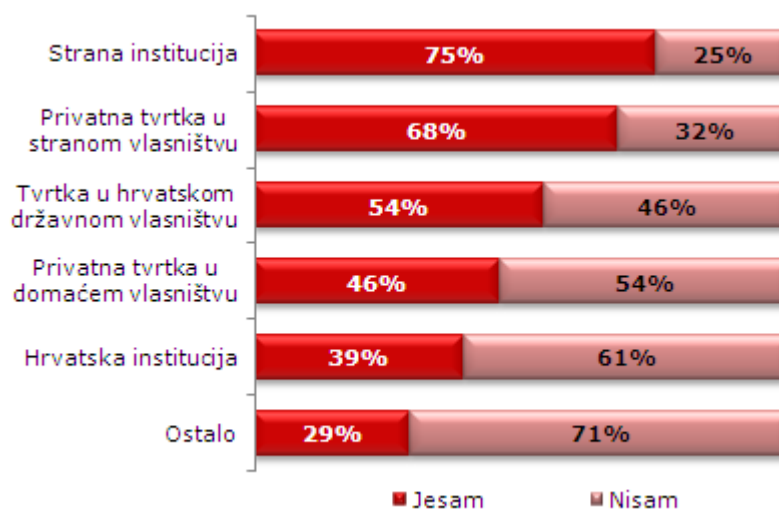


Grafikon 7. Prošle godine od poslodavca ste za božićnicu dobili:



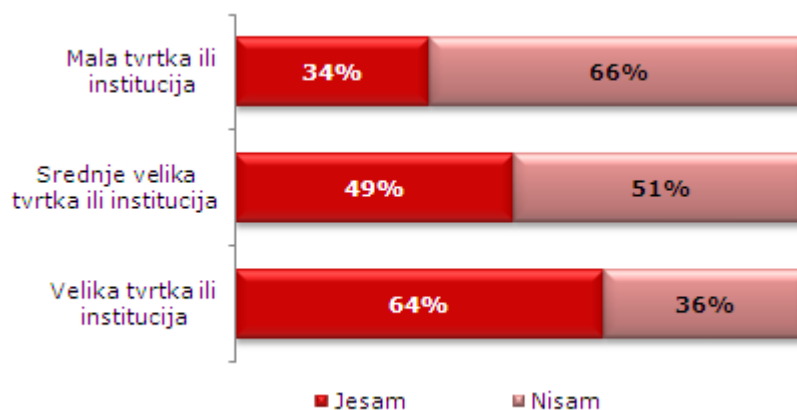
U najvećoj mjeri božićnicu su prošle godine dobili ispitanici zaposleni u stranim institucijama, njih 75% dobilo je božićnicu. Nakon njih slijede zaposleni u privatnim tvrtkama u pretežno stranom vlasništvu gdje je 68% ispitanika dobilo božićnicu. U najmanjoj mjeri božićnicu su dobili zaposleni u državnim institucijama (39%) te zaposleni u privatnim tvrtkama u domaćem vlasništvu (46%).

Grafikon 8. Jeste li prošle godine dobili božićnicu? – obzirom na tip vlasništva



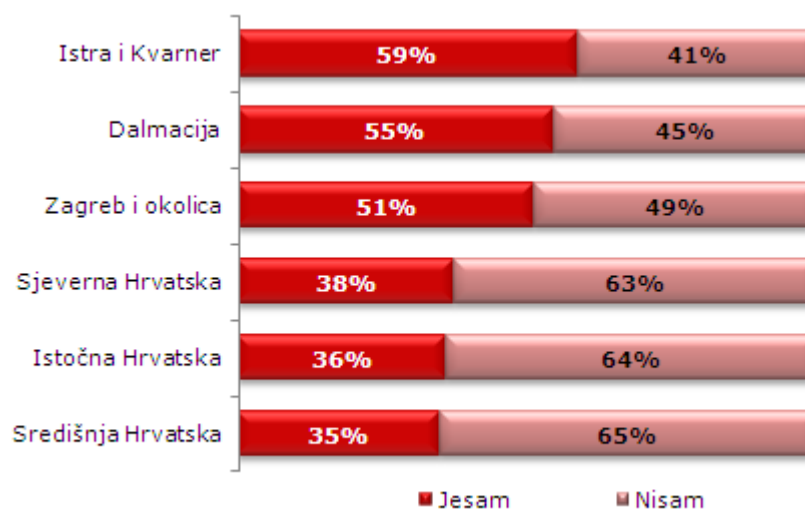
U najvećoj mjeri prošle godine božićnicu su dobili ispitanici zaposleni u velikim tvrtkama ili institucijama (64%), zatim polovica zaposlenih u srednje velikim tvrtkama ili institucijama (49%), a u najmanjoj mjeri božićnicu su dobili zaposleni u malim tvrtkama ili institucijama, svega trećina (34%).

Grafikon 9. Jeste li prošle godine dobili božićnicu? – obzirom na veličinu tvrtke



Prošle godine u najvećoj su mjeri božićnicu dobili ispitanici iz Istre i Kvarnera (59%) te Dalmacije (55%). Božićnicu su u najmanjoj mjeri dobili ispitanici iz središnje (35%) i istočne (36%) Hrvatske.

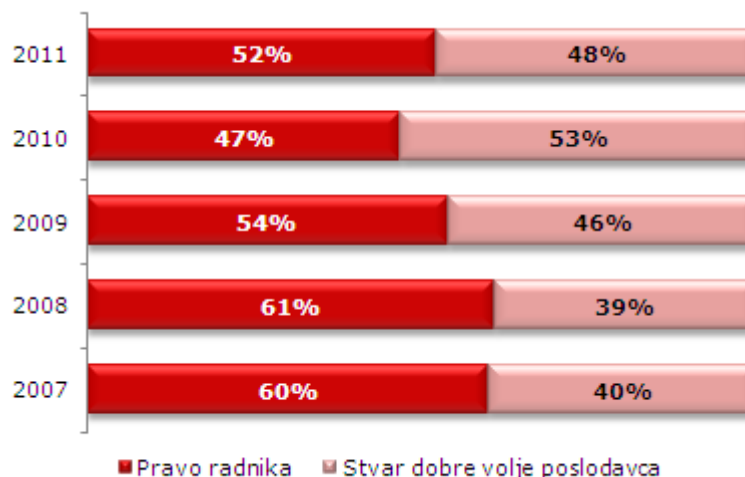
Grafikon 10. Jeste li prošle godine dobili božićnicu? – obzirom na regiju



#### 4. Pravo zaposlenika na božićnicu te visina adekvatne božićnice

Svake godine sve manje ispitanika smatra kako je božićnica pravo radnika, već shvaćaju da je to isključivo stvar dobre volje poslodavca. Polovica ispitanika (52%) smatra da je božićnica pravo radnika (tj. zamjera poslodavcu ako je ne isplati), a 48% ispitanika smatra da je to stvar dobre volje poslodavca (tj. isplaćena u skladu s poslovnim rezultatima i slično). Očito je aktualna gospodarska kriza utjecala na stavove ispitanika te ih sve više uviđa da božićnica nije nešto što mogu smatrati sigurnim prihodom, iako ove godine nešto više ispitanika smatra da je božićnica pravo radnika nego što su to smatrali prošle godine (47%)

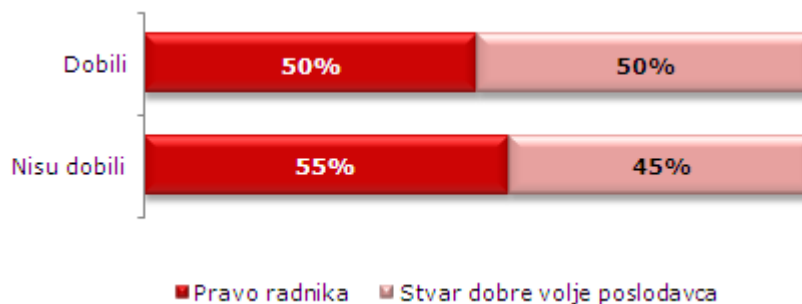
Grafikon 11. Smatrate da je božićnica:



Ispitanici koji božićnicu ne dobivaju, odnosno nisu dobili prošle godine u većoj mjeri smatraju da je božićnica pravo radnika, a ne stvar dobre volje poslodavca. 55% ispitanika koji božićnicu nisu dobili smatra da je ona pravo zaposlenika, dok isto smatra polovica ispitanika (50%) koji su božićnicu prošle godine dobili.




Grafikon 12. Smatrate da je božićnica: - obzirom na to jesu li dobili božićnicu



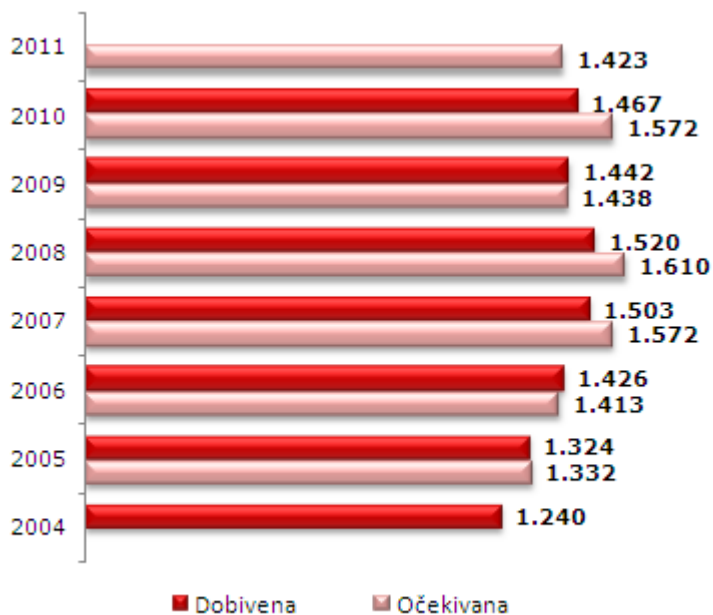
Ispitanici smatraju da bi adekvatna božićnica u prosjeku trebala iznositi 1.861 kunu što je za čak 31% više od prosječne božićnice koja se očekuje ove godine. Također se može uočiti kako je božićnica koju ispitanici smatraju adekvatnom, ove godine za 4% niža od božićnice koju su prošle godine smatrali adekvatnom. Takav stav posljedica je trenutne gospodarske situacije pa bi zaposlenike zadovoljili i niži iznosi božićnica.

Grafikon 13. Visina adekvatne božićnice:



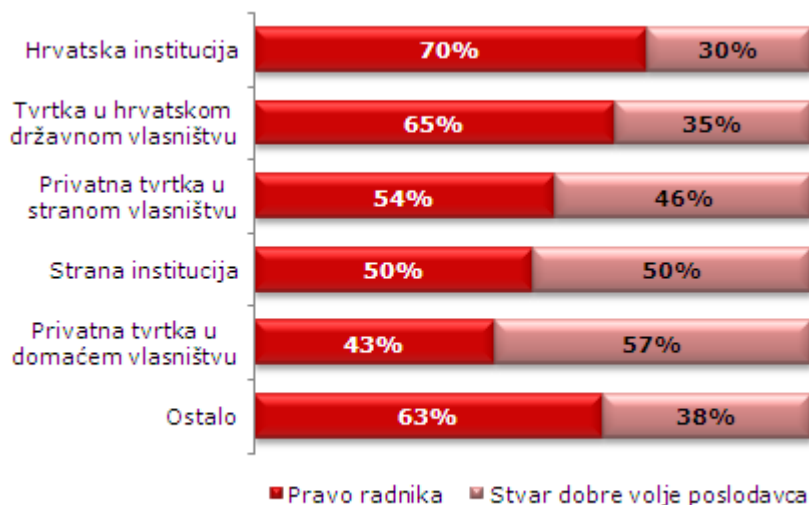
Uspoređujući visine iznosa očekivanih i dobivenih božićnica za 2005., 2006., 2007., 2008., 2009. i 2010. godinu (Istraživanje o božićnicama 2005., 2006., 2007., 2008., 2009., 2010. i 2011.), može se uočiti da su ti iznosi gotovo jednaki. 2005. godine očekivana božićnica bila je 1.332 kune, a dobivena 1.324 kune, 2006. godine očekivana božićnica bila 1.413 kuna, a dobivena 1.426 kuna, dok je u 2007. godini očekivana božićnica bila samo 69 kuna veća od dobivene. U 2008. visina očekivane božićnice iznosila je 1.610 kuna, a dobivena 1.520 što je svega 90 kuna manje nego što su ispitanici očekivali. Pretprošle godine ispitanici su očekivali u visini 1.438 kuna, a dobili su božićnicu 4 kune višu, dok su prošle godine očekivali 1.572 kune, a dobili su 1.467 kuna. Na temelju toga se može zaključiti da su očekivanja zaposlenika za božićnicom bila veoma realna.

Grafikon 14. Očekivane i dobivene božićnice:



Da je božićnica pravo radnika u najvećoj mjeri smatraju zaposlenici zaposleni u hrvatskim (70%) institucijama. Zaposlenici u privatnim tvrtkama u domaćem vlasništvu u najvećoj mjeri smatraju da je božićnica stvar dobre volje poslodavca (57%).

Grafikon 15. Smatrate da je božićnica: - obzirom na tip vlasništva



Da je božićnica stvar dobre volje poslodavca smatraju u najvećoj mjeri ispitanici zaposleni u malim tvrtkama ili institucijama (61%), dok najmanje to smatraju zaposleni u velikim tvrtkama (43%).

Grafikon 16. Smatrate da je božićnica: - obzirom na veličinu tvrtke



Da je božićnica pravo radnika, a ne dobra volja poslodavca smatra najviše ispitanika iz Istre i Kvarnera (61%) te iz Dalmacije (59%). Više ispitanika iz središnje (67%) i sjeverne (50%) Hrvatske smatra da je božićnica stvar dobre volje poslodavca, a ne pravo radnika.

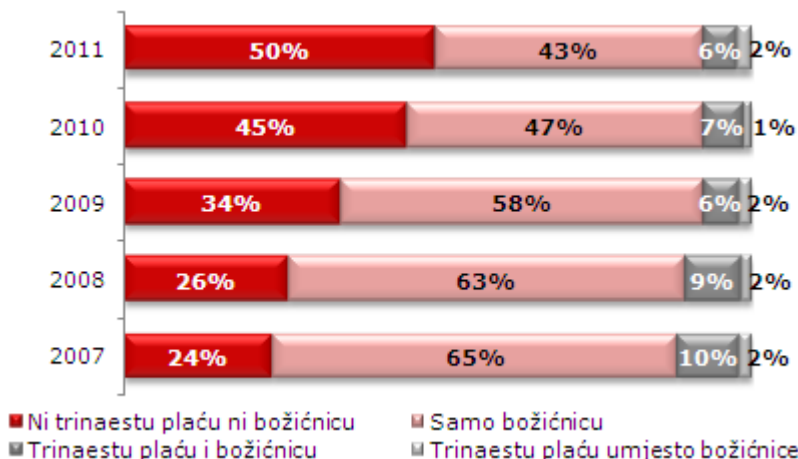
Grafikon 17. Smatrate da je božićnica: - obzirom na regiju



## 5. Trinaesta plaća

Najviše ispitanika prošle godine nije dobila ništa (50%), dok je božićnicu dobilo 43% ispitanika. Trinaestu plaću i božićnicu dobilo je svega 6% ispitanika, a trinaestu plaću umjesto božićnice dobilo je samo 2% ispitanika.

Grafikon 18. Prošle godine dobili ste:

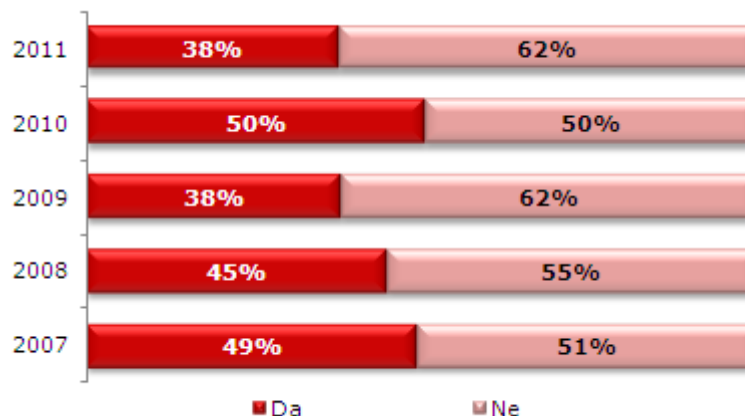


Od ispitanika koji su prošle godine dobili božićnicu, samo je njih 9% izjavilo kako im je plaća u siječnju bila umanjena za taj iznos božićnice, dok s druge strane kod 91% ispitanika koji su dobili božićnicu to nije bio slučaj.

## 6. Božićni poklon za maloljetno dijete

Među ispitanicima koji imaju maloljetno dijete, bez poklona za njega prošle godine je ostalo čak 62% ispitanika, što je pak 12% više nego prošle godine kada 50% ispitanika nije dobilo poklon za maloljetno dijete. Među 38% ispitanika koji su dobili božićni poklon za dijete, njih većina dobila je novac ili novčani bon, i to prosječno 473 kune po djetetu, dok je manji broj njih dobilo poklon paket.

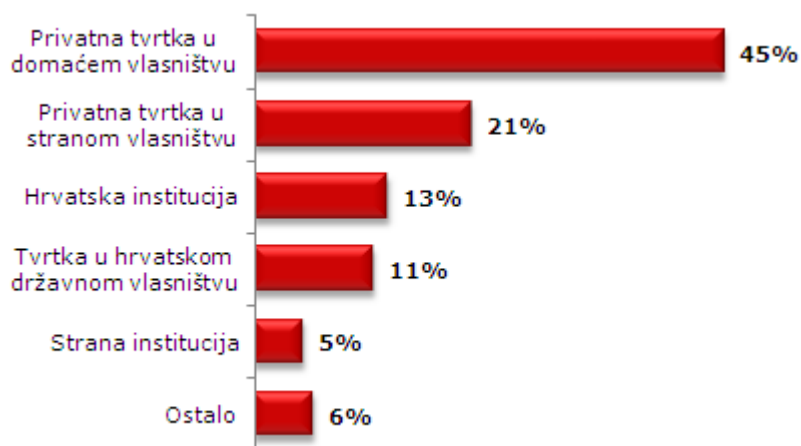
Grafikon 19. Jeste li dobili božićni poklon za maloljetno dijete?



## 7. Struktura ispitanika

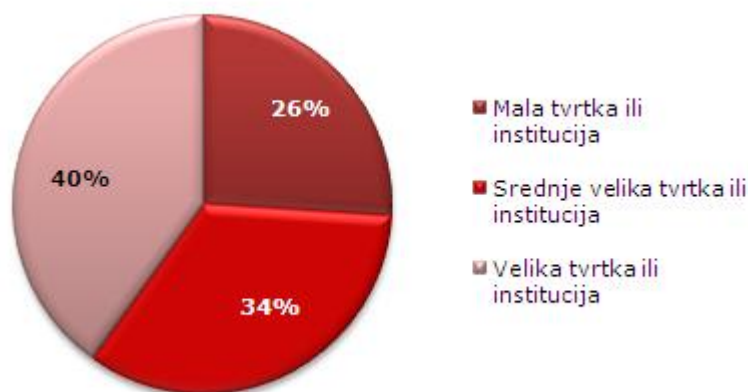
Najviše ispitanika, njih gotovo polovica (45%) zaposlena je u privatnim tvrtkama u pretežno domaćem vlasništvu. Petina ispitanika (21%) radi u privatnim tvrtkama u pretežno stranom vlasništvu. 13% ispitanika radi u hrvatskim institucijama te 11% u tvrtkama u hrvatskom državnom vlasništvu. U stranim institucijama radi 5% ispitanika.

Grafikon 20. Struktura ispitanika prema tipu vlasništva tvrtke u kojoj rade



Najviše ispitanika, njih 40% radi u velikim tvrtkama ili institucijama (preko 200 zaposlenika), trećina (34%) rade u srednje velikim tvrtkama, dok 26% ispitanika radi u malim tvrtkama ili institucijama (do 20 zaposlenika).

Grafikon 21. Struktura ispitanika prema veličini tvrtke u kojoj rade



Najviše ispitanika sudjelovalo je iz Zagreba i okolice (43%). 22% ispitanika su iz Dalmacije, a 10% iz Istre i Kvarnera te 11% iz istočne Hrvatske. Najmanje ispitanika sudjelovalo je iz sjeverne (4%) i središnje (10%) Hrvatske.

Grafikon 22. Struktura ispitanika prema regiji

