

ISTRAŽIVANJE O BOŽIĆNICAMA 2007

Zagreb, prosinac 2007.

Sadržaj

1. Uvod.....	1
2. Očekivanja zaposlenika za aktualnu godinu	1
3. Božićnice zaposlenika u 2006. godini	1
4. Pravo zaposlenika na božićnicu te visina adekvatne božićnice.....	1
5. Trinaesta plaća.....	2
6. Božićni poklon za maloljetno dijete.....	3
7. Primarna djelatnost poslodavca	3
8. Veličina tvrtke.....	3
9. Vlasništvo tvrtke	3
10. Visina mjesečnog neto primanja	4
11. Županija	4

Popis grafikona

Grafikon 1. Za božićnicu ove godine očekujete	1
Grafikon 2. Prošle godine od poslodavca ste za božićnicu dobili:	1
Grafikon 3. Smatrate da je božićnica:	2
Grafikon 4. Očekivane i dobivene božićnice:	2
Grafikon 5. Dobivate li trinaestu plaću:	3
Grafikon 6. Da li ste dobili božićni poklon za maloljetno dijete:	3

1. Uvod

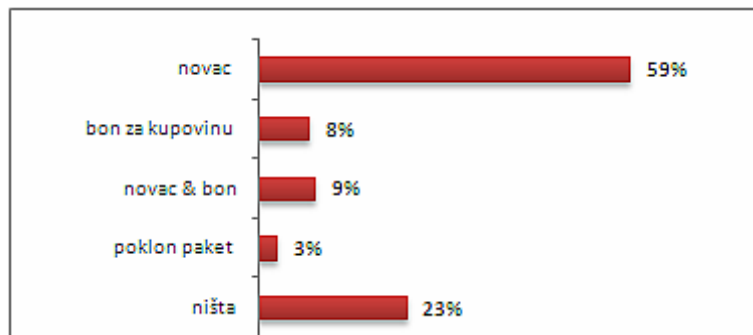
Istraživanje je proveo MojPosao (www.MojPosao.net) tijekom studenog 2007. godine na više od 1100 ispitanika.

Ovim istraživanjem smo nastojali saznati kakve su navike poslodavaca u isplaćivanju božićnica. Koliko su božićnice česte, visoke i jesu li u novčanom obliku.

2. Očekivanja zaposlenika za aktualnu godinu

Samo 77% ispitanika očekuje ove godine božićnicu što je za neznatnih 1% više u odnosu na prošlu godinu. **59% ispitanika očekuje da će dobiti novac i to prosječno 1.572 kune** što je 146 kuna ili nominalno 10% više nego prošle godine. **Novac i bon očekuje 9% ispitanika**, a samo bon za kupovinu 8% ispitanika. Od ispitanika koji su prošle godine dobili samo bon, njih 48% ove godine očekuje i još nešto uz bon, najčešće novac, stoga su i očekivanja visine iznosa bona za kupovinu (709 kuna) manja nego prošle godine (757 kuna).

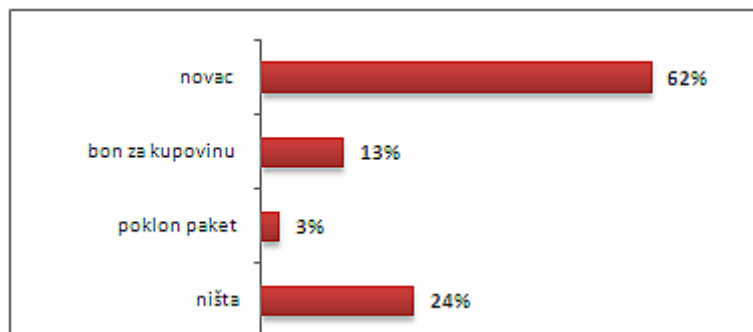
Grafikon 1. Za božićnicu ove godine očekujete



3. Božićnice zaposlenika u 2006. godini

Prošle godine **76% sudionika istraživanja dobilo je božićnicu**. Poslodavci su svojim zaposlenicima božićnicu najčešće isplaćivali u novcu – **62% ispitanika** 2006. godine dobilo je u prosjeku **1.426 kuna**. 13% ispitanika dobilo je bon za kupovinu, a vrijednost bona prosječno je iznosila 757 kuna. Umjesto novca, 3% ispitanika dobilo je poklon, pri čemu su najčešći prehrambeni poklon paketi, rokovnici, kalendari i razni proizvodi tvrtke.

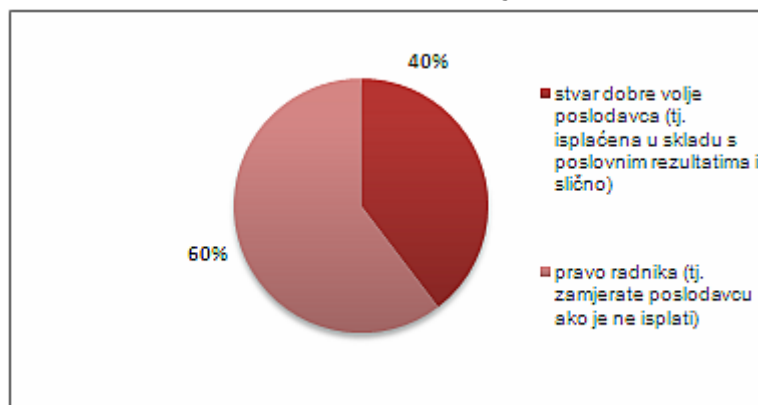
Grafikon 2. Prošle godine od poslodavca ste za božićnicu dobili:



4. Pravo zaposlenika na božićnicu te visina adekvatne božićnice

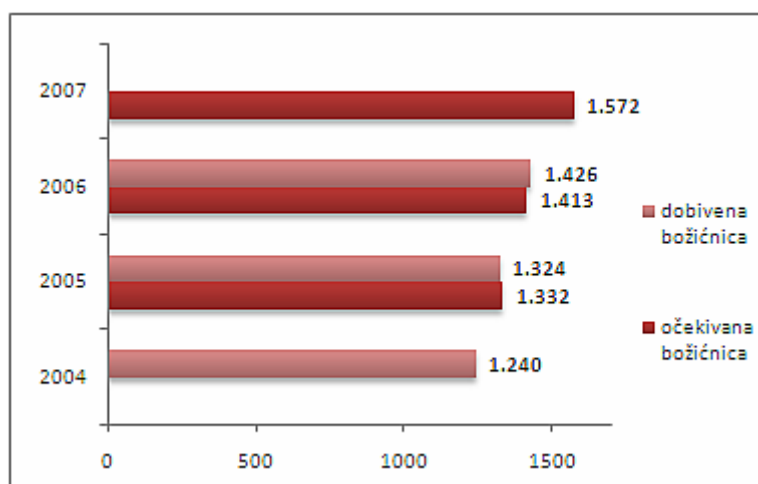
60% ispitanika smatra da je božićnica pravo radnika (tj. zamjera poslodavcu ako je ne isplati), a 40% ispitanika smatra da je to stvar dobre volje poslodavca (tj. isplaćena u skladu s poslovnim rezultatima i slično).

Grafikon 3. Smatrate da je božićnica:



Ispitanici smatraju da bi adekvatna božićnica u prosjeku trebala iznositi 2.294 kuna što je za 46% više od prosječne božićnice koja se očekuje ove godine.

Grafikon 4. Očekivane i dobivene božićnice:

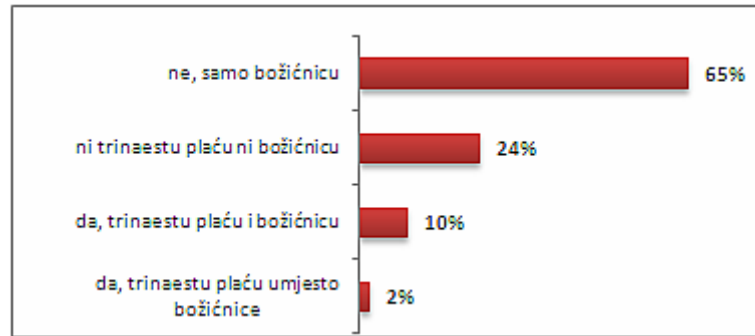


Uspoređujući visine iznosa očekivanih i dobivenih božićnica za 2005. i 2006. godinu (Istraživanje o božićnicama 2006. i Istraživanje o božićnicama 2005.), može se uočiti da su ti iznosi gotovo jednaki. 2005. godine očekivana božićnica bila je 1.332 kune, a dobivena 1.324 kune, dok je 2006. godine očekivana božićnica bila 1.413 kuna, a dobivena 1.426 kuna. Na temelju toga se može zaključiti da su očekivanja zaposlenika za božićnicom u 2005. i 2006. godini bila veoma realna.

5. Trinaesta plaća

24% ispitanika prošle godine nije dobilo božićnicu. Od ispitanika koji su božićnicu dobili, 10% njih dobilo je i trinaestu plaću, a 2% ispitanika dobilo je trinaestu plaću umjesto božićnice.

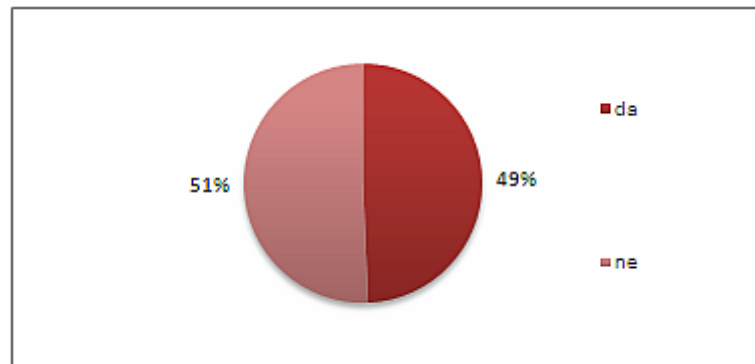
Grafikon 5. Dobivate li trinaestu plaću:



6. Božićni poklon za maloljetno dijete

Od ispitanika koji imaju maloljetno dijete, poklon za njega prošle godine nije dobilo čak 51% ispitanika. Od 49% ispitanika koji su dobili božićni poklon za dijete, njih 80% dobilo je novac, prosječno 420 kuna po djetetu, što je za 9% više nego lani, a 20% dobilo je poklon paket ili bon za kupovinu.

Grafikon 6. Da li ste dobili božićni poklon za maloljetno dijete:



7. Primarna djelatnost poslodavca

Kao primarna djelatnost njihovog poslodavca, među ispitanicima je najzastupljenija bila trgovina (20%), a slijede je ICT (16%), ekonomija (7%), znanost i obrazovanje (6%) te turizam (6%). Najmanje su darežljivi u turizmu gdje je **samo 52%** ispitanika je dobilo božićnicu, dok je u **državnoj upravi 87%** ispitanika dobilo božićnicu. Bon za kupovinu najviše su dobili ispitanici iz trgovačkih djelatnosti (čak 36% onih ispitanika koji su nešto dobili), dok su novac najviše dobili ispitanici iz državne uprave (87%) te znanosti i obrazovanja (86%).

8. Veličina tvrtke

34% ispitanika koji rade u **malim tvrtkama ili institucijama** (do 19 zaposlenika) nije dobilo božićnicu. Među ispitanicima koji su dobili božićnicu, bon za kupovinu najviše je dobilo (**22%**) onih koji su zaposleni u velikim tvrtkama ili institucijama (200 ili više zaposlenih), a novac (**84%**) oni zaposleni u srednjim tvrtkama ili institucijama (20 do 199 zaposlenih).

9. Vlasništvo tvrtke

Gledajući vlasništvo tvrtke, najmanje je ispitanika koji su dobili božićnicu zaposleno u **stranim institucijama (67%)**, a **najviše u tvrtkama u pretežno hrvatskom državnom vlasništvu (87%)**. Iako se novac najviše djelio u hrvatskim institucijama (čak 94% ispitanika koji su tamo dobili božićnicu), taj prosječni iznos je ipak najmanji (samo 1.224 kuna), dok je najveći (1.715 kuna) u privatnim tvrtkama pretežno u stranom vlasništvu.

10. Visina mjesečnog neto primanja

Samo 43% ispitanika koji primaju dohodak **do 2.000 kuna** dobilo je božićnicu, s druge strane **čak 88% ispitanika** sa dohotkom **većim od 10.000 kuna** dobilo je božićnicu. Gledajući prosječnu visinu božićnice dobivene u novcu, najveću su imali ispitanici sa primanjima većim od 10.000 kuna (2.658 kuna), a najmanju oni sa primanjem do 2.000 kuna (samo 561 kuna). Općenito visina prosječne božićnice dobivene u novcu raste s povećanjem visine mjesečnog neto primanja.

11. Županija

Najviše ispitanika (73%) bilo je iz Zagrebačke i Grada Zagreba, Splitsko-dalmatinske, Osječko-baranjske te Primorsko-goranske županije. Gledajući te četiri najzastupljenije županije prosječno je **72%** ispitanika dobilo božićnicu, pri čemu je najmanje ispitanika božićnicu dobilo u **Splitsko-dalmatinskoj županiji (68% njih)**, a najviše u **Osječko-baranjskoj županiji (78%)**, dok se novac za božićnicu najviše dijeli u **Zagrebačkoj županiji i Gradu Zagrebu (83% ispitanika koji su dobili božićnicu)**.