

Najbolje škole stranih jezika

Zagreb, siječanj 2011.

Sadržaj

| | | |
|----|--------------------------------------|---|
| 1. | Uvod..... | 1 |
| 2. | Struktura ispitanika | 1 |
| 3. | Pohađanje škole stranih jezika | 2 |
| 4. | Odabir škole stranih jezika | 6 |

Popis grafikona

| | | |
|--------------|--|---|
| Grafikon 1. | Struktura ispitanika prema spolu | 1 |
| Grafikon 2. | Struktura ispitanika prema dobi..... | 1 |
| Grafikon 3. | Struktura ispitanika prema regiji..... | 2 |
| Grafikon 4. | Struktura ispitanika prema obrazovanju | 2 |
| Grafikon 5. | Jeste li do sada pohađali edukaciju stranih jezika? | 2 |
| Grafikon 6. | Jeste li do sada pohađali edukaciju stranih jezika? – prema spolu | 3 |
| Grafikon 7. | Jeste li do sada pohađali edukaciju stranih jezika? – prema dobi..... | 3 |
| Grafikon 8. | Jeste li do sada pohađali edukaciju stranih jezika? – prema regiji | 4 |
| Grafikon 9. | Jeste li do sada pohađali edukaciju stranih jezika? – prema obrazovanju | 4 |
| Grafikon 10. | Koliko godina ste otprilike ukupno proveli na tečajevima stranih jezika? | 5 |
| Grafikon 11. | U koliko škola ste do sada pohađali tečajeve stranih jezika? | 5 |
| Grafikon 12. | Ukoliko ste tečajeve pohađali u više škola, koji je bio razlog promjene škole? | 6 |
| Grafikon 13. | Tko je plaćao edukacije?..... | 6 |
| Grafikon 14. | Koji je razlog pohađanja škole stranog jezika? | 6 |
| Grafikon 15. | Koliko vremena unaprijed se odlučujete za odabir određene škole? | 7 |
| Grafikon 16. | Koji su glavni razlozi iz kojih bi se odlučili na određenu školu stranih jezika? | 7 |

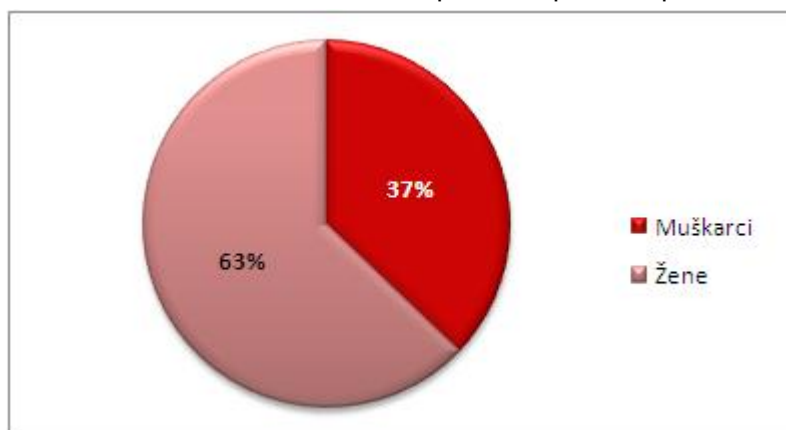
1. Uvod

EduCentar (www.EduCentar.net) je tijekom prosinca 2010. na **uzorku od gotovo 800** ispitanika proveo istraživanje o najboljim školama stranih jezika. Cilj istraživanja bio je saznati koje su škole stranih jezika najatraktivnije opcijom javnosti, iz kojih razloga te koji su elementi tečajeva bitni polaznicima škola.

2. Struktura ispitanika

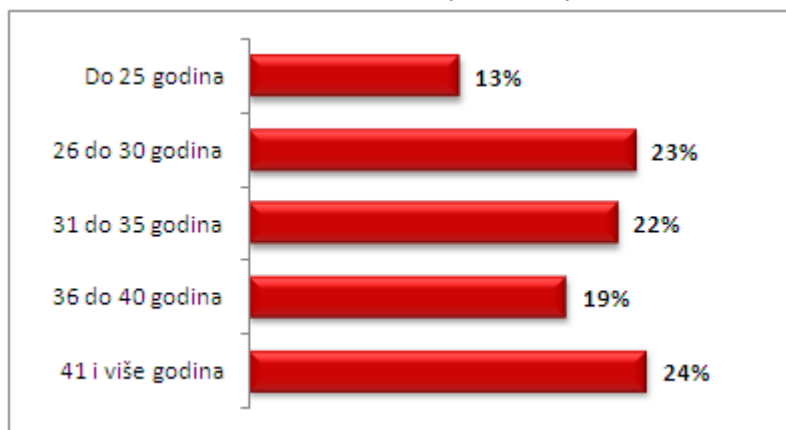
U istraživanju je sudjelovalo više žena nego muškaraca. Svega 37% uzorka činili su muškarci, dok su 63% ispitanika žene.

Grafikon 1. Struktura ispitanika prema spolu



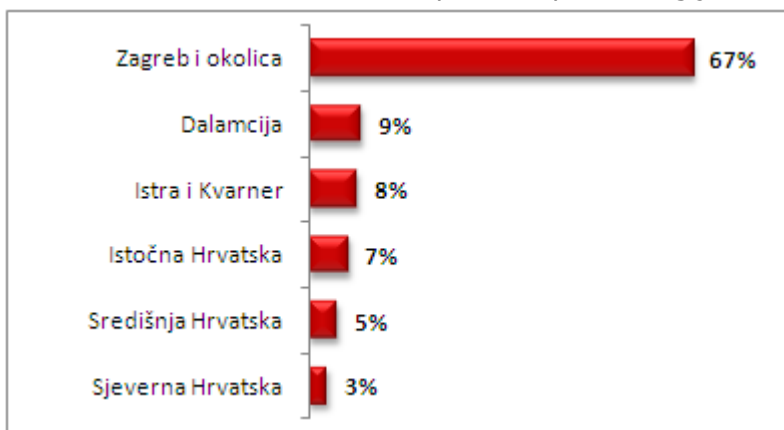
U istraživanju je sudjelovalo podjednako ispitanika iz svih dobrih skupina. Najmanje ispitanika (13%) bilo je među najmlađima do 25 godina. 23% ispitanika su iz skupine 26 do 30 godina, 22% od 31 do 35 godina, dok je 19% ispitanika iz skupine 36 do 40 godina. Četvrtina ispitanika (24%) ima 41 ili više godina.

Grafikon 2. Struktura ispitanika prema dobi



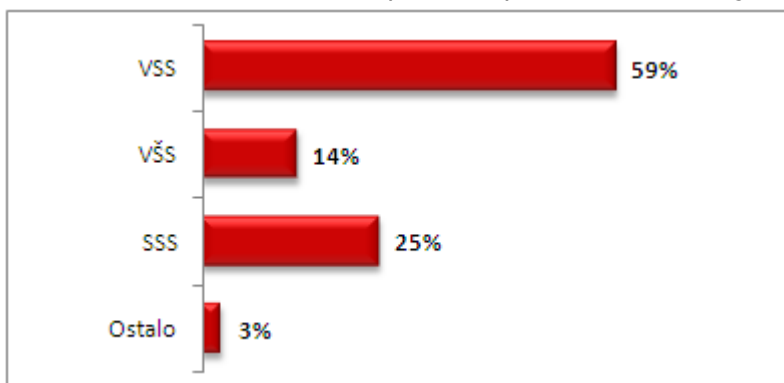
Većina ispitanika (67%) dolazi iz Zagreba i okolice. 9% dolazi iz Dalmacije, 8% iz Istre i Kvarnera te 7% iz istočne Hrvatske. Najmanje ispitanika (3%) dolazi iz sjeverne i središnje (5%) Hrvatske.

Grafikon 3. Struktura ispitanika prema regiji



Najviše ispitanika u istraživanju posjeduje visoku stručnu spremu (59%). Četvrtina ispitanika (25%) posjeduje srednju, dok 14% ispitanika posjeduje višu stručnu spremu. Svega 3% ispitanika navelo je ostale stupnjeve obrazovanja.

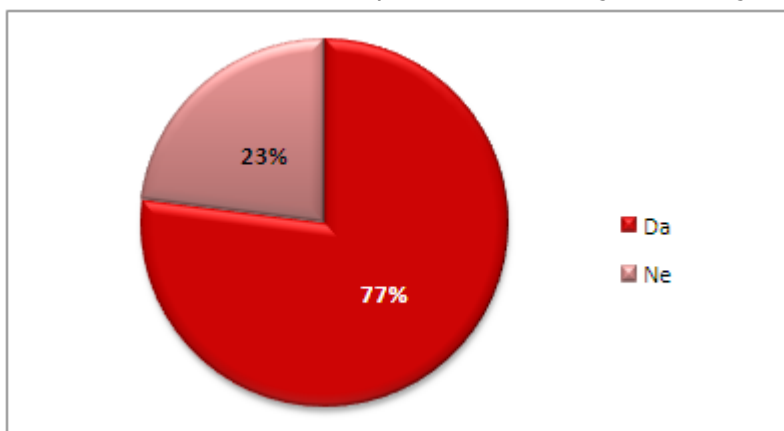
Grafikon 4. Struktura ispitanika prema obrazovanju



3. Pohađanje škole stranih jezika

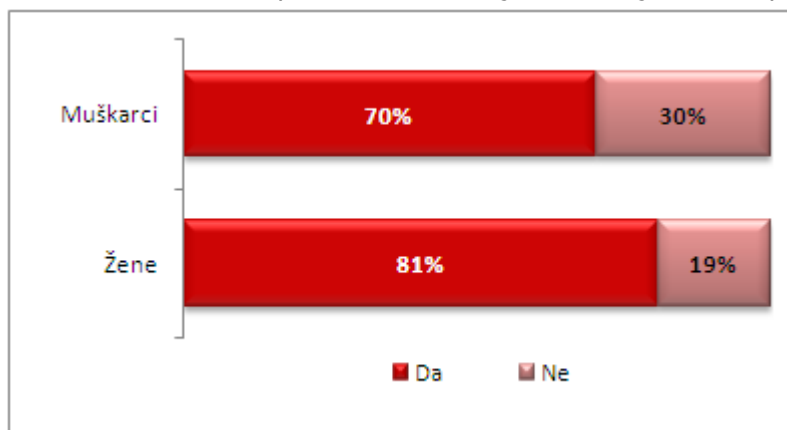
Većina ispitanika do sada je već pohađala edukaciju stranih jezika. Svega četvrtina ispitanika (23%) nikada nije pohađala edukaciju stranih jezika.

Grafikon 5. Jeste li do sada pohađali edukaciju stranih jezika?



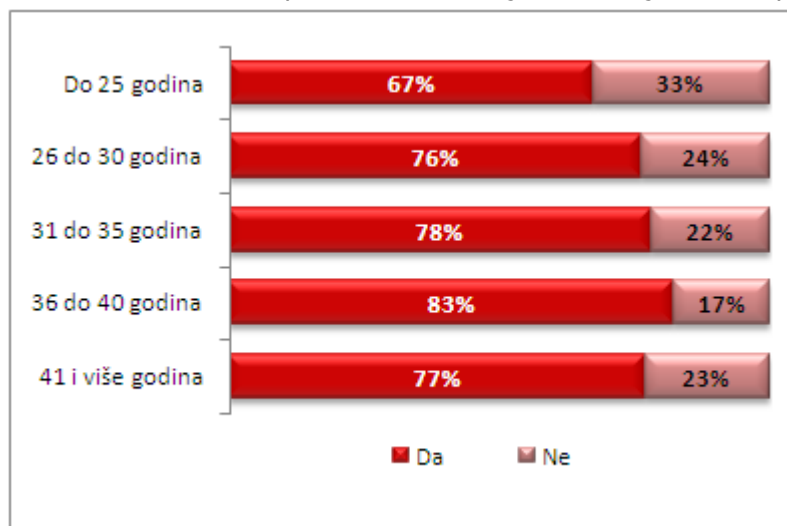
Nešto više žena nego muškaraca do sada je pohađalo edukacije stranih jezika. Strane jezike učilo je 70% muškaraca i čak 80% žena.

Grafikon 6. Jeste li do sada pohađali edukaciju stranih jezika? – prema spolu



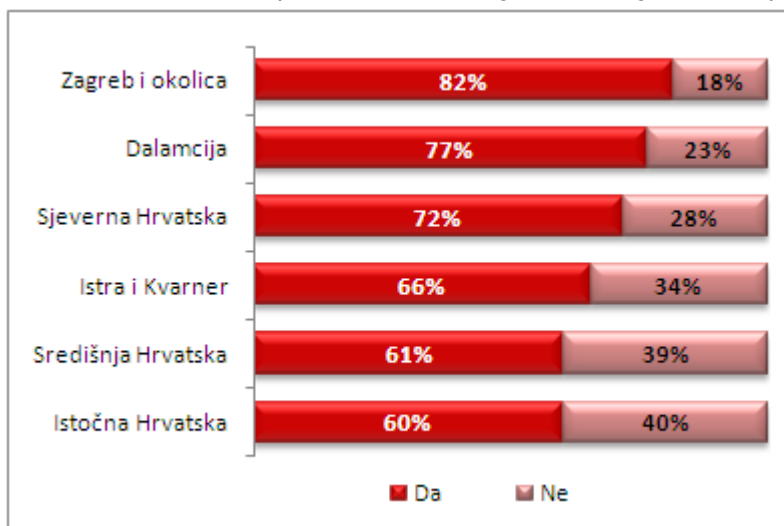
Stariji ispitanici u nešto većoj mjeri pohađali edukacije stranih jezika nego mlađi ispitanici. Strane jezike učilo je 67% ispitanika u dobi do 25 godina, dok je takvih među ispitanicima od 26 do 30 godina 76%. U najvećoj mjeri strane jezike su učili ispitanici u dobi od 36 do 40 godina (83%).

Grafikon 7. Jeste li do sada pohađali edukaciju stranih jezika? – prema dobi



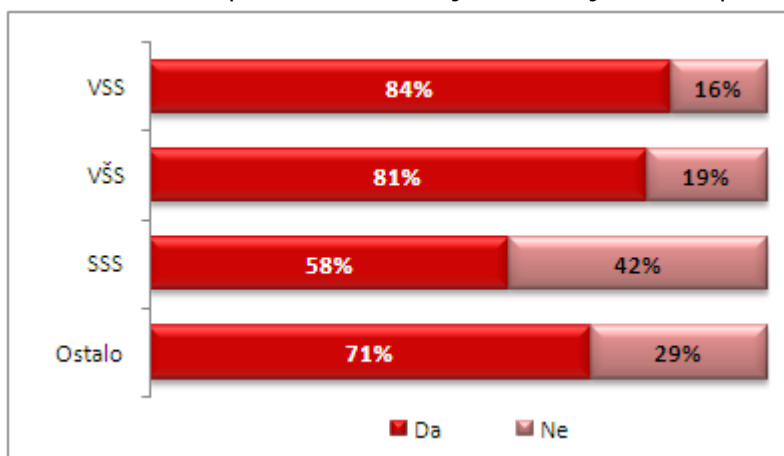
Edukacije stranih jezika u najvećoj su mjeri pohađali ispitanici iz Zagreba i okolice (82%) te Dalmacije (77%). U najmanjoj mjeri edukacije stranih jezika pohađali su ispitanici iz istočne (60%) te središnje (61%) Hrvatske.

Grafikon 8. Jeste li do sada pohađali edukaciju stranih jezika? – prema regiji



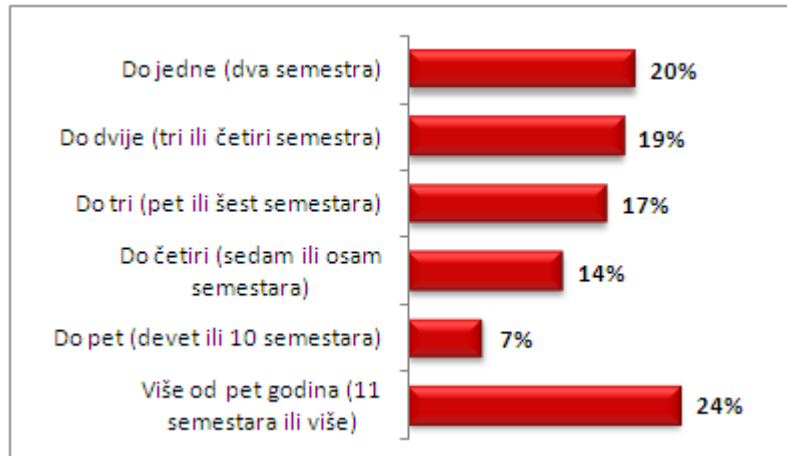
Do sada su u najvećoj mjeri edukaciju stranih jezika pohađali ispitanici s visokom stručnom spremom (84%), dok je svega polovica ispitanika (58%) sa srednjom stručnom spremom pohađala edukaciju stranih jezika.

Grafikon 9. Jeste li do sada pohađali edukaciju stranih jezika? – prema obrazovanju



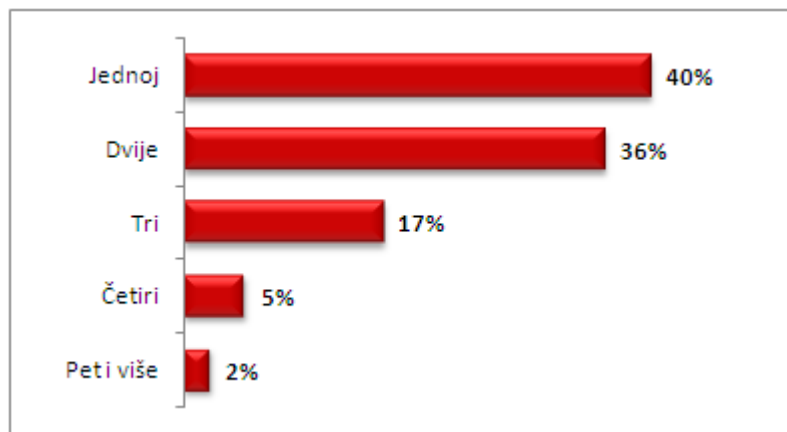
Najviše je ispitanika, njih četvrtina (24%) na edukacijama stranih jezika provela više od pet godina, odnosno 11 semestara. Petina ispitanika (20%) tečaj stranih jezika pohađala je svega godinu dana, dok ih je 19% strane jezike pohađalo do dvije godine (ili četiri semestra).

Grafikon 10. Koliko godina ste otprilike ukupno proveli na tečajevima stranih jezika?



Od ispitanika koji su do sada pohađali škole stranih jezika, njih najviše (40%) pohađalo je samo jednu školu stranih jezika. Nešto više od trećine ispitanika (36%) tečaj je pohađalo u dvije škole, dok je 17% ispitanika jezike učilo u tri škole. Svega 7% ispitanika jezike je učilo u četiri i više škola stranih jezika.

Grafikon 11. U koliko škola ste do sada pohađali tečajeve stranih jezika?



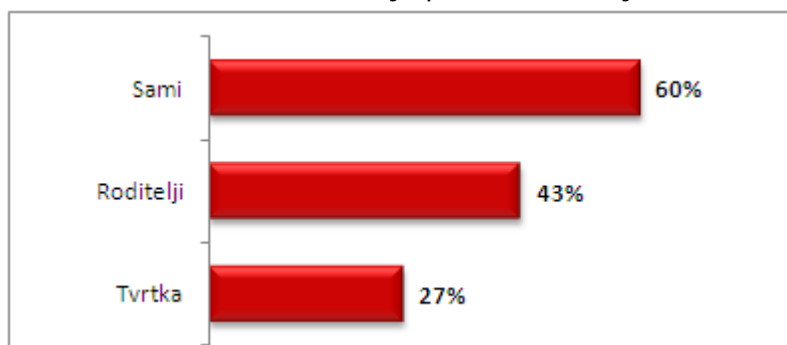
Ispitanici koji su tečajeve pohađali u više škola stranih jezika kao glavni razlog promjene škole, osim kombinacije više čimbenika, navode cijenu tečaja (13%). Zbog termina tečaja školu je promijenilo 11% ispitanika, a isto toliko (11%) školu je promijenilo zbog promjene mjesta boravišta. Zbog preporuke školu je promijenilo svega 10% ispitanika.

Grafikon 12. Ukoliko ste tečajeve pohađali u više škola, koji je bio razlog promjene škole?



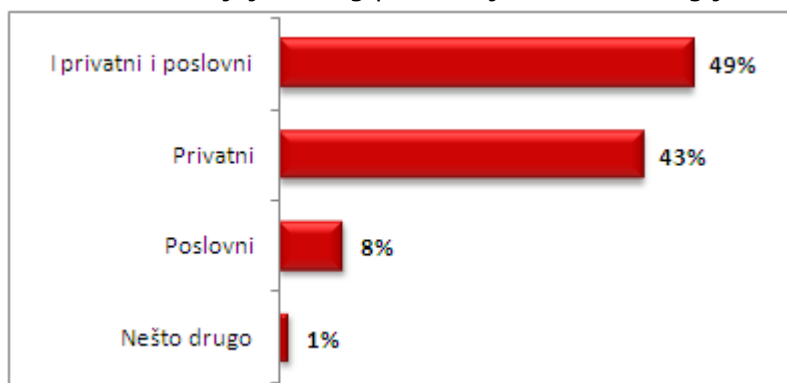
U većini slučajeva ispitanici su si sami plaćali edukacije stranih jezika (60%). Tek 27% ispitanika izjavilo je kako im je tečaj stranog jezika platila tvrtka u kojoj rade.

Grafikon 13. Tko je plaćao edukacije?



Najviše ispitanika, njih polovica (49%), kao razloge pohađanja stranih jezika navela je i poslovne i privatne. Samo iz privatnih razloga, školu stranih jezika, pohađalo je 43% ispitanika, dok je svega 8% ispitanika strane jezike učilo isključivo iz poslovnih razloga.

Grafikon 14. Koji je razlog pohađanja škole stranog jezika?

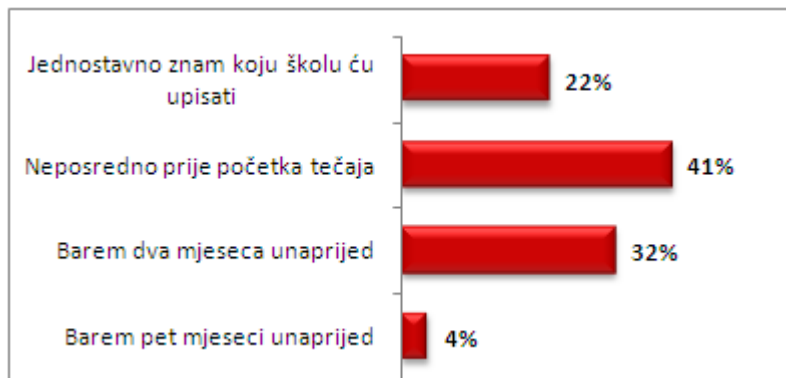


4. Odabir škole stranih jezika

O školi, u kojoj će pohađati strani jezik, najviše se ispitanika (41%) odlučuje neposredno prije početka tečaja. Trećina ispitanika (32%) o školi stranih jezika odlučuje se barem

dva mjeseca prije početka tečaja. dok se 22% ispitanika o školi ne odlučuje na klasičan način, već jednostavno 'zna' koju će školu upisati.

Grafikon 15. Koliko vremena unaprijed se odlučujete za odabir određene škole?



Pri odabiru škole stranih jezika tri elementa su ispitanicima najbitnija: lokacija održavanja tečajeva, veliki broj različitih termina i veličina grupa. Zanimljivo da je poznato ime škole bitno svega 37% ispitanika, dok je upis tečaja u radnu knjižicu bitan za polovicu ispitanika (48%).

Grafikon 16. Koji su glavni razlozi iz kojih bi se odlučili na određenu školu stranih jezika?



Najboljom školom stranih jezika ispitanici procjenjuju Centar za strane jezike Vodnikova, čak 13% ispitanika upravo je ovu školu istaknulo kao najbolju. Slijedi Sova s 12% glasova. Ostale škole dosta zaostaju za prve dvije, a slijedeće tri redom su: Eureka Centar, Berlitz i Sokrat.

Najbolje škole stranih jezika (prvih pet prema ocjenama ispitanika)

| Škola stranih jezika | Postotak glasova |
|-----------------------------------|------------------|
| Centar za strane jezike Vodnikova | 13% |
| Sova | 12% |
| Eureka | 3% |
| Berlitz | 3% |
| Sokrat | 3% |